

**Marie Hladká
Martin Křivánek**

**EKONOMICKÉ VÝSLEDKY
VYBRANÝCH PRÁVNÍCH
FOREM NEZISKOVÝCH
ORGANIZACÍ V ROCE 2005**

**Společenství vlastníků jednotek, Stavovská
organizace - profesní komora, Komora s výjimkou
profesních komor, Zájmové sdružení právnických
osob, Honební společenstvo**

**Projekt Ekonomika vybraných právních
forem neziskových organizací**



**CENTRUM PRO VÝZKUM
NEZISKOVÉHO SEKTORU**

**EKONOMICKÉ VÝSLEDKY VYBRANÝCH PRÁVNÍCH FOREM
NEZISKOVÝCH ORGANIZACÍ V ROCE 2005**

Projekt Ekonomika vybraných právních forem neziskových organizací v roce 2005

**Ing. Marie Hladká
Ing. Martin Krivánek**

©Společnost pro studium neziskového sektoru, Brno, červen 2008

ISBN 978-80-904150-0-3

Úvod

Hlavním výzkumným úkolem Centra pro výzkum neziskového sektoru byl v letech 2003-7 projekt zmapování neziskového sektoru v České republice. Po prozkoumání nadačních subjektů, obecně prospěšných společností, církevních organizací, politických stran a hnutí a občanských sdružení byl projekt v roce 2007 završen průzkumem posledních právních forem neziskového sektoru, jehož výsledky Vám předkládáme v této publikaci.

Výzkumný projekt „Ekonomika vybraných právních forem neziskových organizací“ se zabýval následujícími právními formami: Společenství vlastníků jednotek, Stavovská organizace - profesní komora, Komora s výjimkou profesních komor, Zájmové sdružení právnických osob a Honební společenstvo.

O hospodaření uvedených právních forem existuje velmi málo veřejně dostupných informací. Provést vlastní statistické šetření tolika zpravodajských jednotek by přesahovalo možnosti našeho pracoviště. Naštěstí Český statistický úřad už několik let postupně zlepšuje sledování neziskových organizací a kvalitu dat o neziskovém sektoru. Mohli jsme proto použít údaje ze statistického zjišťování ČSÚ, které se stalo hlavním zdrojem dat výzkumného projektu.

I když formát získaných údajů neumožňuje zatím provést tak široký a hluboký rozbor, jako tomu bylo u některých předchozích výzkumných projektů, věříme, že předkládaná publikace nabídne čtenářům dostatečně relevantní informace o hospodaření těchto málo probádaných neziskových organizací.

Marie Hladká, Martin Křivánek

Obsah

Úvod	1
1 Výzkumný projekt Ekonomika vybraných právních forem neziskových organizací	4
1.1 Cíle výzkumu.....	4
1.2 Harmonogram	4
2 Metodika výzkumného projektu	4
2.1 Vymezení sledovaných subjektů.....	4
2.2 Zdroje dat	4
2.3 Zpracování údajů a prezentace údajů.....	5
3 Klasifikace vybraných právních forem	5
4 Ukazatele výzkumu	7
4.1 Lidské zdroje	7
4.2 Majetek	8
4.3 Příjmy a výnosy.....	8
4.4 Výdaje a náklady	9
5 Společenství vlastníků jednotek	10
5.1 Lidské zdroje společenství vlastníků jednotek	10
5.2 Majetek společenství vlastníků jednotek.....	10
5.3 Výnosy společenství vlastníků jednotek	10
5.4 Náklady společenství vlastníků jednotek	11
6 Stavovská organizace – profesní komora	11
6.1 Lidské zdroje malých profesních komor.....	11
6.2 Majetek malých profesních komor	11
6.3 Výnosy malých profesních komor.....	12
6.4 Náklady malých profesních komor	12
6.5 Lidské zdroje velkých profesních komor	12
6.6 Majetek velkých profesních komor	13
6.7 Výnosy velkých profesních komor	13
6.8 Náklady velkých profesních komor	13
7 Komora s výjimkou profesních komor	14
7.1 Lidské zdroje malých komor	14
7.2 Majetek malých komor	14
7.3 Výnosy malých komor	15
7.4 Náklady malých komor	16
7.5 Lidské zdroje velkých komor	16
7.6 Majetek velkých komor.....	16
7.7 Výnosy velkých komor	17
7.8 Náklady velkých komor	17

8	Zájemové sdružení právnických osob	18
8.1	Lidské zdroje malých zájemových sdružení právnických osob.....	18
8.2	Majetek malých zájemových sdružení právnických osob	19
8.3	Výnosy malých zájemových sdružení právnických osob.....	20
8.4	Náklady malých zájemových sdružení právnických osob.....	21
8.5	Lidské zdroje velkých zájemových sdružení právnických osob	22
8.6	Majetek velkých zájemových sdružení právnických osob	23
8.7	Výnosy velkých zájemových sdružení právnických osob.....	23
8.8	Náklady velkých zájemových sdružení právnických osob	24
9	Honební společenstvo	25
9.1	Lidské zdroje honebních společenstev.....	25
9.2	Majetek honebních společenstev	25
9.3	Příjmy honebních společenstev	26
9.4	Výdaje honebních společenstev	26

1 Výzkumný projekt **Ekonomika vybraných právních forem neziskových organizací**

Výzkumný projekt **Ekonomika vybraných právních forem neziskových organizací** je součástí základního výzkumného úkolu Centra pro výzkum neziskového sektoru (CVNS). Tento výzkumný úkol nese název „Projekt zmapování neziskového sektoru v České republice“ a jeho uskutečnění bylo prvotně plánováno na dobu tří let:

1. etapa (2003-2004)

- Projekt Ekonomika nadačních subjektů

2. etapa (2004-2005)

- Projekt Ekonomika obecně prospěšných společností
- Projekt Ekonomika církevních organizací
- Projekt Ekonomika politických stran a hnutí

3. etapa (2005-2006)

- Projekt Ekonomika občanských sdružení

V loňském roce jsme se však rozhodli doplnit uvedené výzkumné projekty o výsledky zachycující hospodařením těch právních forem, které jsou rovněž zahrnovány do neziskového sektoru a zaujímají v něm své nenahraditelné místo.

1.1 Cíle výzkumu

Cíle výzkumného projektu **Ekonomika vybraných právních forem neziskového sektoru** jsou:

- Zpracovat údaje získané Českým statistickým úřadem (dále ČSÚ).
- Publikovat výsledky a výstupy výzkumu.

1.2 Harmonogram

10-12/2007	Metodická příprava výzkumného projektu
1-4/2008	Zpracování údajů
5/2008	Publikování popisné zprávy

2 Metodika výzkumného projektu

Metodika výzkumného projektu je shodná s metodikou projektu **Ekonomika občanských sdružení**. Oproti ostatním výzkumným projektům zahrnutým do mapování neziskového sektoru se liší zejména v tom, že zdroje dat a vymezení sledovaných subjektů přebíráme od ČSÚ.

2.1 Vymezení sledovaných subjektů

Výzkumný projekt zahrnoval subjekty, které mají právní formu Společenství vlastníků jednotek, Stavovská organizace – profesní komora, Komora s výjimkou profesních komor, Zájmové sdružení právnických osob a Honební společenstvo a které byly v roce 2005 aktivní (vykázaly výnosy nebo náklady).

2.2 Zdroje dat

2.2.1 Statistické zjišťování NI 1-01

Hlavním zdrojem dat se stalo statistické zjišťování, které každoročně provádí ČSÚ. Statistické zjišťování neziskových institucí za rok 2005 bylo provedeno ve dvou mutacích:

- Pro statistické zjišťování **velkých neziskových institucí** s počtem 20 a více zaměstnanců byla v roce 2005 použita metoda vyčerpávajícího šetření. Statistickým výkazem NI 1b-01 bylo obesláno všech 27 aktivních neziskových institucí námi sledovaných právních forem. Odpovědělo 27 respondentů, návratnost tak činila 100 %. Výkaz NI 1b-01 obsahuje velice podrobné ukazatele o placených zaměstnancích a dobrovolnících, výnosech, nákladech, podrobné ukazatele aktiv, pasiv a vybrané ukazatele podle území.
- Pro statistické zjišťování **malých neziskových institucí** s počtem méně než 20 zaměstnanců byla v roce 2005 použita metoda záměrného výběru. Z celkového počtu 18 859 aktivních jednotek námi sledovaných právních forem bylo podle daných kritérií (zejména podle zastoupení v jednotlivých odvětvích, významnosti a počtu zaměstnanců) vybráno a výkazem NI 1a-01 obesláno 1 283 neziskových institucí. Odpovědělo 598 respondentů (návratnost 46,6%). Výkaz NI 1a-01 je méně podrobný a obsahuje oddíly zaměřené na placené zaměstnance a dobrovolníky, příjmy a výdaje, majetek a závazky a doplňkové ukazatele.

Oba výkazy jsou dostupné na webových stránkách ČSÚ na adrese <http://dw.czso.cz/pls/vykazy/pdf113?xvyk=993&cd=0>. Výstupy za všechny neziskové instituce sloužící domácnostem lze získat na adrese <http://www.czso.cz/csu/2007edicniplan.nsf/p/9504-07>.

Údaje pro náš výzkumný projekt jsme získali na základě žádosti o výběr dat z databáze statistického zjišťování podle právních forem:

- 145 – Společenství vlastníků jednotek,
- 741 – Stavovská organizace – profesní komora,
- 745 – Komora s výjimkou profesních komor,
- 751 – Zájmové sdružení právnických osob,
- 761 – Honební společenstvo.

Celkem jsme získali osm souborů (zvlášť za jednotlivé mutace a za jednotlivé právní formy) tabulek obsahujících anonymní údaje o hospodaření ekonomických jednotek. Počet jednotek v jednotlivých souborech a jejich podíl na celkovém počtu aktivních jednotek ilustruje tabulka 2.1.

Tabulka 2.1 Počet a podíl jednotek v souborech

Soubor	Počet jednotek ve výběru	Počet jednotek celkem	Podíl (v %)
NI 1a-01 145	328	15 522	2,1
NI 1a-01 741	10	12	83,3
NI 1a-01 745	86	104	82,7
NI 1a-01 751	96	505	19,0
NI 1a-01 761	78	2 716	2,9
NI 1b-01 741	5	5	100,0
NI 1b-01 745	5	5	100,0
NI 1b-01 751	17	17	100,0
Celkem	625	18 886	3,3

Údaje ve vybraných souborech korespondovaly s položkami ve výkazech NI 1a-01 a NI 1b-01 (jejich úprava je popsána v metodické části kapitoly 4) a u vybraných typů byly setříděny podle upravené Odvětvové klasifikace ekonomických činností (její úprava je popsána v kapitole 3).

2.3 Zpracování údajů a prezentace údajů

Údaje byly zpracovány do výsledné zprávy za každý z výše uvedených souborů zvlášť, v případě jediného OKEČ u několika právních forem jsou údaje prezentovány při zachování jednotlivých mutací. Důvody k zachování údajů za jednotlivé mutace statistického zjišťování spočívají jednak v rozdílných položkách obsažených ve výkazech (výkaz NI 1 a-01 je určen převážně pro jednoduché účetnictví, výkaz NI 1b-01 pro podvojně účetnictví), jednak v naprosto odlišné vypovídací schopnosti dat (podílu na celkovém počtu aktivních jednotek). Zachovat odlišení podle právních forem jsme spatřovali za důležité vzhledem k dalšímu analytickému zkoumání.

Údaje jsou v tabulkách prezentovány pomocí jednotlivých ukazatelů, jejichž vysvětlení je prezentováno v kapitole 4. **Míry** (tisíce Kč, počty osob) ukazatelů jsou

uvedeny vždy u příslušné tabulky, resp. u příslušného ukazatele, pokud se míra liší od ostatních údajů v tabulce. V jednotlivých tabulkách jsou pak vždy uvedeny počty jednotek ve výběru a počet aktivních jednotek celkem, což má odkazovat na váhu prezentovaných údajů vzhledem ke skutečnosti.

Každou kapitolu a podkapitolu provází grafy a výběr nejzajímavějších zjištění, která jsou v textu zvýrazněna šipkou (→). Některá přímo odkazují na uvedené tabulky, jiná vznikla na základě více či méně složitějšího výpočtu.

3 Klasifikace vybraných právních forem

Všechny získané údaje ze statistických zjišťování NI 1-01 byly tříděny podle **upravené Odvětvové klasifikace ekonomických činností** (dále jen OKEČ). Úprava klasifikace OKEČ do oblastí činnosti je naznačena v tabulce 3.1 a 3.2.

Nutno poznamenat, že jednotky jsou přiřazeny k odpovídajícímu kódu OKEČ na základě své hlavní (převažující) činnosti. Pro stanovení hlavní činnosti je rozhodující výše hrubé přidané hodnoty (pokud není známa, pak podle hrubého obrátu výrobků a služeb nebo podle výše mezd či podle počtu zaměstnanců podílejících se na příslušném druhu vyráběné produkce). Činnost je obecně dána kombinací práce, výrobní techniky, informační sítě, materiálů, výrobků a vede k vytvoření specifických výrobků nebo výkonů (služeb).

Třídění podle klasifikace OKEČ v sobě skrývá dvě úskalí:

1. *Klasifikace OKEČ je určena pro produkční statistiku. V systému národních účtů se v současné době při výpočtu produkce nepočítá s dobrovolnou prací, vyskytující se nejčastěji právě u neziskových institucí. Činnosti typicky vykonávané dobrovolníky tak buď nejsou v klasifikaci vůbec zařazeny, nebo je jejich význam potlačen a splývají s činnostmi vykonávanými řádnými zaměstnanci v rámci hlavní činnosti.*

2. *Všechny činnosti, jejichž výsledkem jsou služby poskytované vlastním členům organizace, jsou zařazeny do jedné třídy – „91.33 – Činnosti ostatních členských organizací“. Do této třídy je například v České republice zařazena téměř polovina všech neziskových institucí, což znemožňuje bližší analýzu jejich hospodaření.*

Tabulka 3.1 Vznik oblastí činnosti podle zařazení do klasifikace OKEČ u jednotlivých právních forem u malých organizací

Právní forma	Oblast činnosti	Třída OKEČ
Společenství vlastníků bytových jednotek	Nemovitosti a pronájem	70.2 Pronájem vlastních nemovitostí 70.3 Činnosti v oblasti nemovitostí na základě honoráře nebo smlouvy
Stavovská organizace – profesní komora	Hospodářské svazy	91.1 Činnosti podnikatelských, zaměstnavatelských a profesních organizací
Komora s výjimkou profesních komor	Nemovitosti a pronájem ¹	74.1 Právní a účetní činnosti, daňové poradenství
	Hospodářské svazy a zájmová činnost	91.1 Činnosti podnikatelských, zaměstnavatelských a profesních organizací 91.3 Činnosti ostatních členských organizací
Zájmové sdružení právnických osob	Energie	40.2 Výroba a rozvod plyných paliv prostřednictvím sítí 41.0 Shromažďování, úprava a rozvod vody
	Finanční zprostředkování	67.1 Finanční zprostředkování 67.2 Pojišťovnictví
	Nemovitosti a pronájem	74.1 Právní a účetní činnosti, daňové poradenství 74.4 Reklamní činnost 74.8 Různé podnikatelské činnosti
	Vzdělávání	80.2 Střední vzdělávání 80.4 Vzdělávání dospělých a jiné vzdělávání
	Hospodářské svazy	91.1 Činnosti podnikatelských, zaměstnavatelských a profesních organizací
	Zájmová činnost	91.3 Činnosti ostatních členských organizací
	Ostatní	01.1 Rostlinná výroba 52.4 Ostatní maloobchod s novým zbožím 90.0 Odstraňování odpadních vod a odpadů, čištění města 85.1 Činnosti související se zdravotní péčí 85.3 Sociální péče 92.6 Sportovní činnosti
Honební společenstvo	Myslivost	01.5 Lov, odchyt a chov divokých zvířat a související činnosti

Tabulka 3.2 Vznik oblastí činnosti podle zařazení do klasifikace OKEČ u jednotlivých právních forem u velkých organizací

Právní forma	Oblast činnosti	Třída OKEČ
Stavovská organizace – profesní komora	Hospodářské svazy	91.1 Činnosti podnikatelských, zaměstnavatelských a profesních organizací
Komora s výjimkou profesních komor	Ostatní	74.1 Právní a účetní činnosti, daňové poradenství 91.1 Činnosti podnikatelských, zaměstnavatelských a profesních organizací
Zájmové sdružení právnických osob	Nemovitosti a pronájem	70.3 Činnosti v oblasti nemovitostí na základě honoráře nebo smlouvy 72.3 Zpracování dat 74.1 Právní a účetní činnosti, daňové poradenství
	Hospodářské svazy	91.1 Činnosti podnikatelských, zaměstnavatelských a profesních organizací
	Zájmová činnost	91.3 Činnosti ostatních členských organizací
	Ostatní	02.0 Lesnictví a související činnosti 41.0 Shromažďování, úprava a rozvod vody 75.3 Pronájem vlastních nemovitostí
		80.4 Vzdělávání dospělých a jiné vzdělávání 92.3 Umělecké a ostatní zábavní činnosti 92.5 Činnosti knihoven, veřejných archivů, muzeí a jiných kulturních zařízení

1 Název oblasti činnosti vychází z názvu sekce OKEČ: Činnosti v oblasti nemovitostí a pronájmu; podnikatelské činnosti.

Tabulka 3.3 Počet jednotek ve výběru a počet jednotek celkem podle oblastí činnosti u malých organizací

Oblast činnosti	Společenství vlastníků jednotek		Stavovská organizace – profesní komora		Komora – s výj. profesních komor		Zájmové sdružení právnických osob		Honební společenstvo	
	Počet jednotek		Počet jednotek		Počet jednotek		Počet jednotek		Počet jednotek	
	ve výběru	celkem	ve výběru	celkem	ve výběru	celkem	ve výběru	celkem	ve výběru	celkem
Nemovitosti a pronájem	328	15 522			8	11	9	16		
Hospodářské svazy			10	12			13	19		
Energie							3	8		
Finanční zprostředkování							4	4		
Hospodářské svazy a zájmová činnost					78	93				
Vzdělávání							4	6		
Zájmová činnost							57	415		
Myslivost									78	2 716
Ostatní							6	37		
Celkem	328	15 522	10	12	86	104	96	505	78	2 716

Tabulka 3.4 Počet jednotek ve výběru a počet jednotek celkem podle oblastí činnosti u velkých organizací

Oblast činnosti	Stavovská organizace – profesní komora		Komora – s výj. profesních komor		Zájmové sdružení právnických osob	
	Počet jednotek		Počet jednotek		Počet jednotek	
	ve výběru	celkem	ve výběru	celkem	ve výběru	celkem
Nemovitosti a pronájem					3	3
Hospodářské svazy	5	5			3	3
Zájmová činnost					5	5
Ostatní			5	5	6	6
Celkem	5	5	5	5	17	17

4 Ukazatele výzkumu

4.1 Lidské zdroje

Údaje o lidských zdrojích velkých i malých neziskových institucí byly čerpány v případě obou zjišťování shodně z oddílů 345 – Ukazatele o práci a 360a – Doplnkové ukazatele. Jednotlivé ukazatele byly vypočítány z následujících položek:

- **Plný úvazek** – rozdíl mezi položkou Průměrný evidenční počet zaměstnanců ve fyzických osobách a položkou (z toho) Zaměstnanci s kratší pracovní dobou;
- **Zkrácený úvazek** – položka Zaměstnanci s kratší pracovní dobou;
- **Dobrovolníci** – položka Počet dobrovolných pracovníků ve fyzických osobách;
- **Ostatní pracovníci** – položka Počet osob pracujících na dohody o pracích konaných mimo pracovní poměr;

- **Mzdy** – položka Mzdy – bez ostatních osobních nákladů;
- **OON** – položka Ostatní osobní náklady (jedná se o odměny za práce poskytované na základě jiného vztahu než pracovního poměru k zaměstnavateli, nejčastěji to jsou odměny za práce podle dohod o pracích konaných mimo pracovní poměr);
- **Přepočtený počet** – položka Průměrný evidenční počet zaměstnanců přepočtený;
- **Průměrná mzda** – podíl položky Mzdy a položky Průměrný evidenční počet zaměstnanců přepočtený na jeden měsíc, tj. jedna dvanáctina;
- **Počet členů** – položka Počet členů Vaší organizace k 31.12.²

² Výkazy NI 1a-01 a NI 1b-01 nerozdělují členy organizace na osoby fyzické a osoby právnické.

4.2 Majetek

4.2.1 Malé neziskové instituce

Údaje o majetku malých neziskových institucí byly čerpány ze statistického zjišťování NI 1a-01 z oddílu **254 – Majetek a závazky**. Jednotlivé ukazatele byly vypočítány z následujících položek:

- **Nehmotný majetek** – položka **Dlouhodobý nehmotný majetek v pořizovací ceně**;
- **Hmotný majetek** – položka **Dlouhodobý hmotný majetek v pořizovací ceně**;
- **Pozemky** – položka **Pozemky**;
- **Zásoby** – položka **Zásoby**;
- **Peněžní prostředky** – součet položek **Peníze a ceniny** a **Bankovní účty**;
- **Finanční majetek** – součet položek **Majetkové cenné papíry a vklady** a **Ostatní finanční majetek**;
- **Ostatní majetek** – rozdíl mezi položkou **Majetek celkem** a součtem ostatních výše jmenovaných položek;
- **Majetek netto** – při součtu všech položek byla místo položky **Dlouhodobý hmotný majetek v pořizovací ceně** použita stejná položka v **zůstatkové ceně**.

4.2.2 Velké neziskové instituce

Údaje o majetku (aktivech) velkých neziskových institucí byly čerpány ze statistického zjišťování NI 1b-01 z oddílů **311 – Souhrnné ukazatele aktiv**, **358 – Dlouhodobý hmotný majetek** a **313 – Finanční aktiva**. Jednotlivé ukazatele byly vypočítány z následujících položek:

- **Nehmotný majetek** – položka **Dlouhodobý nehmotný majetek v pořizovací ceně**;
- **Hmotný majetek** – položka **Dlouhodobý hmotný majetek v pořizovací ceně**;
- **Pozemky** – sloupec **Pozemky** v oddílu 358 položky **Dlouhodobý hmotný majetek**;
- **Zásoby** – položka **Zásoby**;
- **Peněžní prostředky** – součet položek **Účty v bankách** a **Peníze** v oddílu 313;
- **Finanční majetek** – součet ostatních položek oddílu 313 kromě položek **Účty v bankách** a **Peníze**;
- **Ostatní majetek** – rozdíl mezi položkou **Aktiva celkem** a součtem ostatních výše jmenovaných položek;

- **Majetek netto** – při součtu všech položek byly v případě položek **Dlouhodobý nehmotný majetek** a **Dlouhodobý hmotný majetek** použity stavy **netto**.

4.3 Příjmy a výnosy

4.3.1 Malé neziskové instituce

Údaje o příjmech malých neziskových institucí byly čerpány ze statistického zjišťování NI 1a-01 z oddílů **076 – Příjmy a výdaje** a **078 – Doplnkové ukazatele**. Jednotlivé ukazatele byly vypočítány z následujících položek:

- **Prodej výrobků** – položka **Prodej výrobků vlastní výroby**;
- **Prodej služeb** – položka **Prodej služeb**;
- **Prodej zboží** – položka **Prodej zboží**;
- **Přijaté dary** – rozdíl mezi položkou **Přijaté příspěvky** a položkou **Členské příspěvky** (z oddílu 078);
- **Členské příspěvky** – položka **Členské příspěvky** (z oddílu 078);
- **Ostatní výnosy** – rozdíl mezi položkou **Ostatní příjmy** a položkou **Přijaté příspěvky** z oddílu 078 (u honebních společenstev, které účtují v soustavě jednoduchého účetnictví, je položka nazvána „Ostatní příjmy“).

Výkaz NI 1a-01 je určen pro získávání údajů od jednotek, které účtují jak v jednoduchém, tak v podvojném účetnictví, přičemž údaje z podvojného účetnictví jsou upraveny ke způsobu vykazování příjmů v jednoduchém účetnictví. To znamená, že v ukazateli „Ostatní výnosy“ jsou za jednotky účtující v podvojném účetnictví zahrnuty i údaje o změně stavu zásob, aktivace, tržbách z prodeje majetku, přijatých dotacích a zúčtování rezerv a opravných položek.

4.3.2 Velké neziskové instituce

Údaje o výnosech velkých neziskových institucí byly čerpány ze statistického zjišťování NI 1b-01 z oddílu **309 – Výnosy**. Jednotlivé ukazatele byly vypočítány z následujících položek:

- **Tržby za vlastní výrobky** – položka **Tržby za vlastní výrobky**;
- **Tržby z prodeje služeb** – položka **Tržby z prodeje služeb**;

- **Tržby za prodané zboží** – položka **Tržby za prodané zboží**;
- **Tržby z prodeje majetku** – součet položek **Tržby z prodeje dlouhodobého nehmotného a hmotného majetku**, **Tržby z prodeje cenných papírů a podílů** a **Tržby z prodeje materiálu**;
- **Přijaté příspěvky** – položka **Přijaté příspěvky**;
- **Přijaté členské příspěvky** – položka **Přijaté členské příspěvky**³;
- **Provozní dotace** – položka **Provozní dotace**;
- **Ostatní výnosy** – rozdíl mezi položkou **Výnosy celkem** a součtem výše jmenovaných položek.

Výsledky budou zobrazeny zvlášť za tzv. hlavní činnost (včetně správní), pro kterou byla jednotka zřízena, a tzv. hospodářskou činnost (doplňkovou nebo vedlejší) podle zákona o daních z příjmu zdanění.

4.4 Výdaje a náklady

4.4.1 Malé neziskové instituce

Údaje o výdajích malých neziskových institucí byly čerpány ze statistického zjišťování NI 1a-01 z oddílu **076 – Příjmy a výdaje**. Jednotlivé ukazatele byly vypočítány z následujících položek:

- **Spotřebované nákupy** – součet položek **Nákup materiálu a energie**, **Nákup ostatních neskladovatelných dodávek** a **Nákup zboží**;
- **Služby** – položka **Výdaje na služby**;
- **Mzdy** – položka **Mzdy včetně ostatních osobních nákladů**;
- **Zákonné sociální pojištění** – položka **Platby pojistného**;
- **Ostatní náklady** – součet položek **Sociální výdaje** a **Ostatní výdaje**.

Výkaz NI 1a-01 je určen pro získávání údajů od jednotek, které účtují jak v jednoduchém, tak v podvojném účetnictví, přičemž údaje z podvojného účetnictví jsou upraveny ke způsobu vykazování výdajů v jednoduchém účetnictví. To znamená, že v ukazateli „Ostatní náklady“ jsou za jednotky účtující v podvojném účetnictví zahrnuty také údaje o odpisech, prodaném majetku a tvorbě rezerv a opravných položek.

4.4.2 Velké neziskové instituce

Údaje o výnosech velkých neziskových institucí byly čerpány ze statistického zjišťování NI 1b-01 z oddílu **310 – Náklady**. Jednotlivé ukazatele byly vypočítány z následujících položek:

- **Spotřebované nákupy** – součet položek **Spotřeba materiálu a energie**, **Spotřeba ostatních neskladovatelných dodávek** a **Prodané zboží**;
- **Služby** – položka **Spotřeba služeb**;
- **Mzdy** – položka **Mzdové náklady**;
- **Zákonné sociální pojištění** – položka **Zákonné a ostatní sociální náklady**;
- **Ostatní náklady** – rozdíl mezi položkou **Náklady celkem** a součtem výše jmenovaných položek (u honebních společenstev, které účtují v soustavě jednoduchého účetnictví, je položka nazvána „Ostatní výdaje“).

Výsledky budou zobrazeny zvlášť za tzv. hlavní činnost (včetně správní), pro kterou byla jednotka zřízena, a tzv. hospodářskou činnost (doplňkovou nebo vedlejší) podle zákona o daních z příjmu zdanění.

3 Dle výkazů NI 1a-01 a NI 1b-01 není možné rozlišit členské příspěvky od fyzických a od právnických osob.

5 Společenství vlastníků jednotek

V roce 2005 bylo evidováno 15 552 společenství vlastníků jednotek, ve výběru je zahrnuto 328 organizací (2,1 %).

Všechny organizace ve výběru mají méně než 20 zaměstnanců – jsou evidovány jako malé organizace a jsou povinny vést podvojný účetnictví.

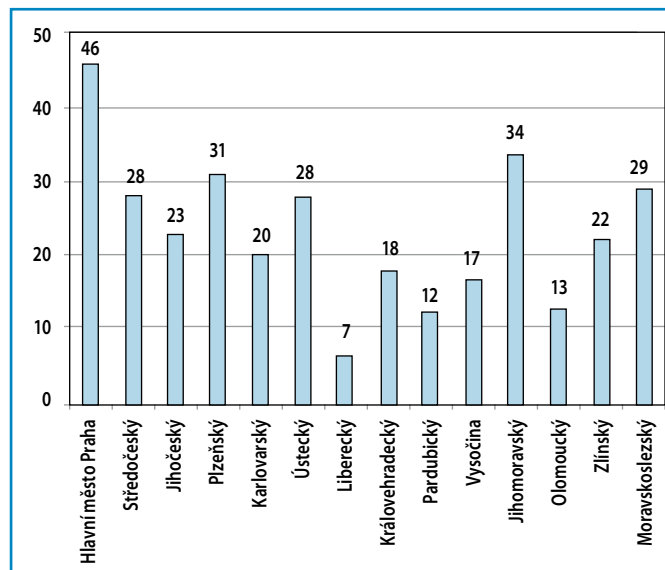
5.1 Lidské zdroje společenství vlastníků jednotek

- ➔ Celkový počet členů všech organizací byl 1 816, průměrný počet členů na jednu organizaci byl 5,5.
- ➔ Na plný úvazek pracoval v roce 2005 pouze 1 zaměstnanec, na zkrácený úvazek také jeden, ostatních pracovníků bylo 273. Průměrná mzda v roce 2005 byla ve výši 9 625 Kč.
- ➔ Na činnosti společenství vlastníků jednotek se nejvíce podíleli dobrovolníci.
- ➔ Ve všech organizacích bylo zapojeno 278 dobrovolníků. Dobrovolníci odpracovali v roce 2005 průměrně 46,2 hodin.

5.2 Majetek společenství vlastníků jednotek

- ➔ Průměrná výše majetku společenství vlastníků jednotek ke konci roku činila 846 tis. Kč.
- ➔ Majetek u společenství vlastníků jednotek tvořil na konci roku 2005 z podstatné části finanční majetek (51,6 %) a peněžní prostředky (47,5 %).
- ➔ Organizace ve sledovaném období nedisponovaly takřka žádným nehmotným majetkem a nedržely téměř žádné zásoby.
- ➔ Majetek společenství vlastníků jednotek vzrostl v roce 2005 průměrně o 26,3 %, přičemž peněžní prostředky vzrostly o 35,2 % a finanční majetek o 19,4 %.

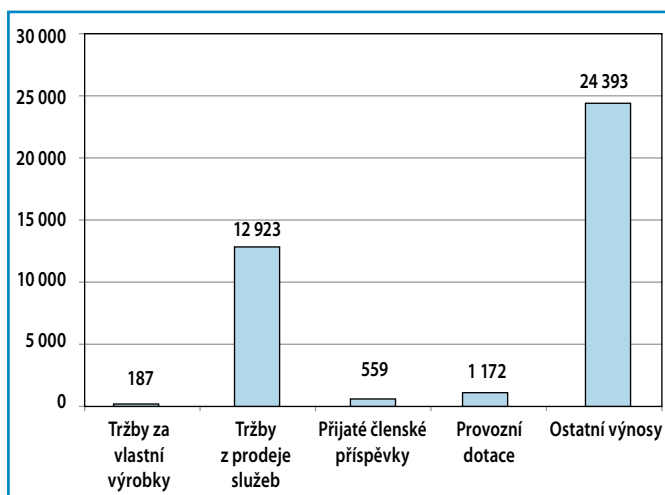
Graf 5.1 Počet společenství vlastníků jednotek v jednotlivých krajích



5.3 Výnosy společenství vlastníků jednotek

- ➔ Průměrné celkové výnosy společenství vlastníků jednotek v roce 2005 činily 121 tis. Kč.

Graf 5.2 Struktura výnosů hlavní činnosti společenství vlastníků jednotek (v tis. Kč)



Tabulka 5.1 Struktura majetku společenství vlastníků jednotek v (tis. Kč)

	Nehmotný majetek	Hmotný majetek	Pozemky	Zásoby	Peněžní prostředky	Finanční majetek	Ostatní majetek	Majetek celkem		Počet jednotek	
								brutto	netto	ve výběru	celkem
Brutto začátek roku	0	1 856	571	30	97 439	119 792	0	219 688	219 333	328	15 552
Brutto konec roku	8	1 520	571	71	131 780	142 978	426	277 354	277 145		
Rozdíl	8	-336	0	41	34 341	23 186	426	57 666	57 812	328	15 552

Zdroj: Český statistický úřad, výběr ze statistického zjišťování NI 1b-01 v roce 2005, upraveno.

- Celkové výnosy z hlavní činnosti činily 39 232 tis. Kč, výnosy z hospodářské činnosti 444 tis. Kč.
- Společenstva vlastníků jednotek neměla žádné příjmy z přijatých příspěvků, z loterií, her a organizovaných sbírek. Organizace neprodávaly žádné zboží ani majetek.
- Z celkových výnosů tvořily 98,9 % v roce 2005 výnosy hlavní činnosti. Podíl výnosů hospodářské činnosti na celkových výnosech odpovídal 1,1 %
- Průměrné výnosy z hospodářské činnosti byly tvořeny ze 70,7 % tržbami z prodeje služeb a z 29,3 % realizovány prostřednictvím ostatních výnosů.
- V průměru největší objem výnosů z hlavní činnosti společenstev vlastníků jednotek tvořily ostatní výnosy (62,2 %) a tržby z prodeje služeb (32,9 %).
- Od svých 1 816 členů získaly organizace členské příspěvky ve výši 559 tis. Kč, což bylo přibližně 308 Kč na jednoho člena.
- Organizace obdržely v roce 2005 provozní dotace ve výši 1 172 tis. Kč, což na jednu organizaci činí zhruba 3 573 Kč.

5.4 Náklady společenství vlastníků jednotek

- Celkové náklady průměrné organizace v roce 2005 činily 124 tis. Kč, z 99,3 % byly tvořeny položkami nákladů hlavní činnosti.
- Náklady hlavní činnosti společenství vlastníků jednotek tvořily z největší části platby za služby (59 %) a dále ostatní náklady (19,2 %) a mzdy (12 %).
- U nákladů hospodářské činnosti tvořily největší položky ostatní náklady (70,4 %) a služby (26,6 %).
- Osobní náklady (součet mezd a zákonného sociálního pojištění) činily necelých 13 % na celkových nákladech.

Tabulka 5.2 Struktura nákladů hlavní a hospodářské činnosti společenství vlastníků jednotek (v tis. Kč)

	Spotřebované nákupy	Služby	Mzdy	Zákonné sociální pojištění	Ostatní náklady	Náklady celkem	Počet jednotek	
							ve výběru	celkem
Náklady hlavní činnosti	3 662	23 979	4 859	359	7 803	40 662	328	15 552
Náklady hospodářské činnosti	9	80	0	0	212	301		
Celkem	3 671	24 059	4 859	359	8 015	40 963	328	15 552

Zdroj: Český statistický úřad, výběr ze statistického zjišťování NI 1a-01 v roce 2005, upraveno.

6 Stavovská organizace – profesní komora

V roce 2005 bylo na území České republiky 12 malých profesních komor, do výběru je jich zahrnuto 10.

3 malé profesní komory mají sídlo v Hlavním městě Praze, 2 v Jihomoravském kraji, 1 v Jihočeském, Plzeňském, Ústeckém, Královohradeckém a Moravskoslezském kraji. V ostatních sedmi krajích nemá sídlo žádná malá profesní komora. V roce 2005 bylo na území České republiky 5 velkých profesních komor, všechny jsou zahrnuty do výběru. 4 komory mají sídlo v Hlavním městě Praze, 1 v Olomouckém kraji

6.1 Lidské zdroje malých profesních komor

- Průměrný počet členů jedné malé profesní organizace byl 772.
- Na plný úvazek pracovalo ve všech malých profesních komorách celkem 15 zaměstnanců, na zkrácený úvazek 6 zaměstnanců, 86 % zaměstnanců tvořily ženy.

- Malé profesní komory využívají služeb externích a ostatních pracovníků, kterých bylo 206.
- Malé profesní komory nevyužily v roce 2005 žádné dobrovolné práce.
- Průměrná mzda na přepočtený počet pracovníků (20 pracovníků) činila 19 533 Kč.
- Každý měsíc vyplatí průměrná organizace necelých 30 tis. Kč na ostatních osobních nákladech svých pracovníků.

6.2 Majetek malých profesních komor

- Průměrná výše majetku malých profesních komor ke konci roku byla 2 594 tis. Kč.
- Na výši majetku na konci roku se 45 % podílel finanční majetek, 30 % peněžní prostředky, 20,5 % hmotný majetek.
- Malé profesní komory nevlastní žádné pozemky a drží nepatrné množství zásob (1,1 % z celkového majetku).

Tabulka 6.1 Struktura majetku malých profesních komor v (tis. Kč)

	Nehmotný majetek	Hmotný majetek	Pozemky	Zásoby	Peněžní prostředky	Finanční majetek	Ostatní majetek	Majetek celkem		Počet jednotek	
								brutto	netto	ve výběru	celkem
Brutto začátek roku	826	4 771	0	243	8 289	4 459	0	18 588	14 011	10	12
Brutto konec roku	867	5 325	0	283	7 807	11 660	0	25 942	20 737		
Rozdíl	41	554	0	40	-482	7 201	0	7 354	6 726	10	12

Zdroj: Český statistický úřad, výběr ze statistického zjišťování NI 1a-01 v roce 2005, upraveno.

- V průběhu roku vzrostl majetek všech malých profesních organizací o 7 354 tis. Kč. Průměrně vzrostl majetek malým organizacím o 735,4 tis. Kč (39,6 %).
- V průměru nejvíce vzrostl finanční majetek (o 720,1 tis. Kč), což tvořilo plných 97,9 % celkového přírůstku majetku v roce 2005.

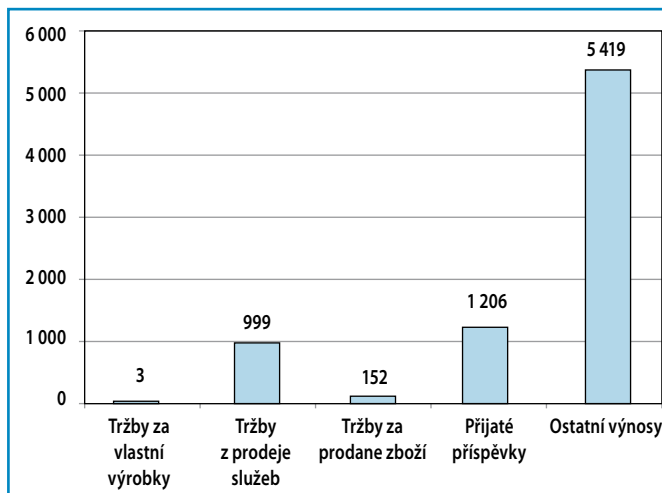
6.3 Výnosy malých profesních komor

- V roce 2005 dosahovaly průměrně malé profesní komory výnosů ve výši 4 042 tis. Kč.
- Většina výnosů malých organizací byla z hospodářské činnosti (80,7 %), přičemž největší část z nich pocházela z přijatých členských příspěvků (95,3 %).
- Největší podíl výnosů hlavní činnosti tvořily ostatní výnosy (69,6 %), přijaté příspěvky tvořily pouze 15,5 % spolu s tržbami z prodeje služeb (12,8 %).
- Malé profesní komory neobdržely v roce 2005 žádné provozní dotace, nezískaly příjmy z loterií, her a organizovaných sbírek. Organizace neprodávaly téměř žádný majetek ani své vlastní výrobky.
- Od svých členů získaly malé profesní komory členské příspěvky ve výši 31 118 tis. Kč, což činí v průměru 4 032 tis. Kč na jednoho člena.

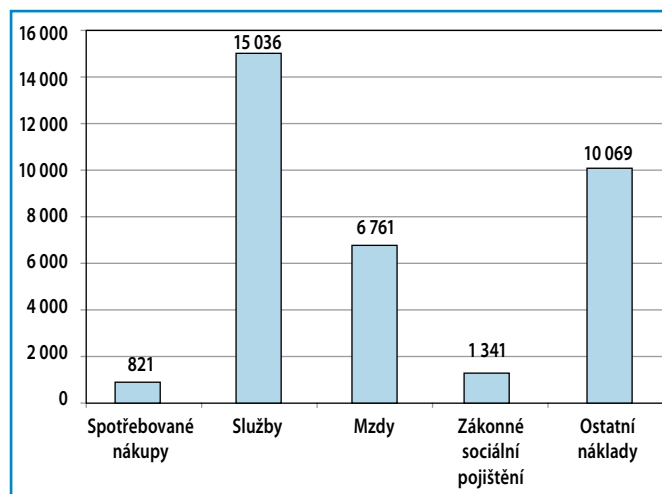
6.4 Náklady malých profesních komor

- Malé profesní komory měly v roce 2005 celkové náklady ve výši 36 048 tis. Kč, což činí v průměru 3 605 tis. Kč na jednu organizaci.
- Náklady malých organizací tvoří z 94,4 % výdaje hlavní činnosti.
- Největší část nákladů hlavní činnosti malých organizací tvoří služby (44,2 %) a dále ostatní náklady (29,6 %).
- Z nákladů hospodářské činnosti tvořily největší část položka mzdy (45,3 %) a dále potom služby (29,5 %).
- Osobní náklady (součet mezd a zákonného sociálního pojištění) činil necelých 26 % na celkových nákladech.

Graf 6.1 Struktura výnosů hlavní činnosti malých profesních komor (v tis. Kč)



Graf 6.2 Struktura nákladů hlavní činnosti malých profesních komor (v tis. Kč)



6.5 Lidské zdroje velkých profesních komor

- Organizace sdružovaly celkem 2 515 členů, což je průměrně 503 členů na jednu organizaci.
- Na plný úvazek pracovalo ve všech organizacích 122 zaměstnanců, na zkrácený úvazek 23 zaměstnanců, 92 % zaměstnanců tvořily ženy.

Tabulka 6.2 Počet pracovníků a jimi odpracovaných hodin ve velkých profesních komorách

Plný úvazek		Zkrácený úvazek		Dobrovolníci		Ostatní pracovníci	
Počet	Hodiny	Počet	Hodiny	Počet	Hodiny	Počet	Hodiny
122	203 931	23	28 006	0	0	619	27 229

Zdroj: Český statistický úřad, výběr ze statistického zjišťování NI 1b-01 v roce 2005, upraveno.

- ➔ Velké profesní komory využily služeb externích a ostatních pracovníků, kterých bylo v roce 619, tedy přibližně 124 pracovníků na jednu organizaci.
- ➔ Přepočtený počet zaměstnanců na jednu velkou profesní komoru činil 26 zaměstnanců.
- ➔ Velké profesní komory nezapojují do své činnosti žádné dobrovolníky.
- ➔ Průměrná mzda u velkých profesních komor dosahovala výše 24 694 Kč.
- ➔ Na ostatních osobních nákladech bylo v roce 2005 rozděleno celkem 23 963 tis. Kč, což je v průměru 4 792 tis. Kč na jednu velkou profesní komoru.

6.6 Majetek velkých profesních komor

- ➔ Průměrná výše majetku velkých profesních komor ke konci roku byla 71 426 tis. Kč.
- ➔ Na výši majetku se na rozdíl od malých profesních komor podílel z 63,5 % hmotný majetek, z 34,2 % finanční majetek.
- ➔ Velké profesní komory nevlastní téměř žádné zásoby a v průměru případly jedné velké profesní komoře pozemky v hodnotě 0,6 % z celkového majetku.
- ➔ Celkově vzrostl majetek velkých organizací během roku 2005 o 955 tis. Kč (0,27 %).
- ➔ Nejvíce vzrostl nehmotný majetek (19,5 %) a hmotný majetek (15 %).

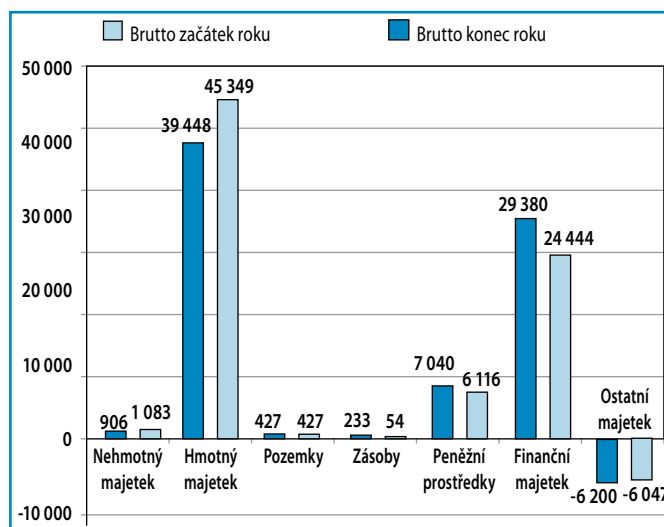
6.7 Výnosy velkých profesních komor

- ➔ Velké profesní komory dosáhly průměrně v průběhu roku 2005 výnosy ve výši 61 657 tis. Kč.
- ➔ Na výnosech velkých organizací se nejvíce podílely výnosy hospodářské činnosti (89,1 %).

Tabulka 6.3 Náklady hlavní a hospodářské činnosti u velkých profesních komor (v tis. Kč)

	Spotřebované nákupy	Služby	Mzdy	Zákonné sociální pojištění	Ostatní náklady	Náklady celkem	Počet jednotek	
							ve výběru	celkem
Náklady hlavní činnosti	6 970	103 032	45 676	10 562	38 256	204 496	5	5
Náklady hospodářské činnosti	3 835	41 611	17 242	2 883	10 239	75 810		
Celkem	10 805	144 643	62 918	13 445	48 495	280 306	5	5

Zdroj: Český statistický úřad, výběr ze statistického zjišťování NI 1b-01 v roce 2005, upraveno.

Graf 6.3 Stav majetku velkých profesních komor na začátku a na konci roku (v tis. Kč)


- ➔ Nejvyšší podíl výnosů hospodářské činnosti tvořily přijaté členské příspěvky (85,4 %), další významnou položkou byly tržby z prodeje služeb (14,1 %).
- ➔ U výnosů hlavní činnosti tvořily podstatný podíl tržby z prodeje služeb (56,5 %), ostatní výnosy (23,8 %) a přijaté příspěvky (18,9 %).
- ➔ Přijaté členské příspěvky v průměru na jednu velkou organizaci byly ve výši 46 912 tis. Kč.
- ➔ Velké profesní komory neobdržely v roce 2005 žádné provozní dotace, nezískaly příjmy z loterií, her a organizovaných sbírek.

6.8 Náklady velkých profesních komor

- ➔ Velké profesní komory měly v roce 2005 náklady na jednu organizaci ve výši 56 061 tis. Kč.
- ➔ Nejvyšší podíl na nákladech tvořily u velkých organizací náklady hlavní činnosti (78,9 %).
- ➔ Podíl nákladových položek byl u hlavní i hospodářské činnosti podobný. Nejvyšší podíl tvořily služby (činnost hlavní 50,4 %, hospodářská 54,9 %), na druhém místě mzdy (činnost hlavní 22,3 %, hospodářská 22,8 %) a potom ostatní náklady (činnost hlavní 18,7 %, hospodářská 13,5 %).

7 Komora s výjimkou profesních komor

V roce 2005 bylo na území České republiky evidováno 104 malých komor, do výběru je jich zahrnuto 86 (82,7 %).

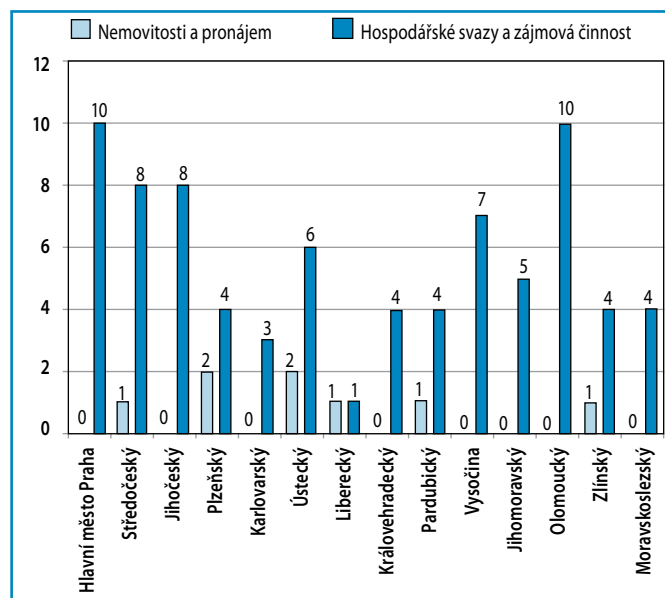
8 malých komor působí v oblasti Nemovitosti a pronájem, 78 komor působí v oblasti Hospodářské svazy a zájmová činnost.

V roce 2005 bylo v České republice evidováno 5 velkých komor. Dvě se nacházely v hlavním městě Praze, 1 v Jihočeském, Jihomoravském a Královéhradeckém kraji.

7.1 Lidské zdroje malých komor

- Organizace sdružovaly celkem 6 996 členů, což je průměrně 74 členů na jednu organizaci.
- Organizace v oblasti Nemovitosti a pronájem zaměstnávaly pracovníky pouze na plný úvazek a dále externí osoby. Malé komory v oblasti Hospodářské svazy a zájmová činnost zaměstnávaly pracovníky také na zkrácený úvazek.
- Přepočtený počet zaměstnanců v oblasti Hospodářské svazy a zájmová činnost je 215 pracovníků.
- Organizace v oblasti Hospodářské svazy a zájmová činnost na rozdíl od organizací v oblasti Nemovitosti a pronájem využívají práce dobrovolníků (celkově však jen 520 hodin).
- Organizace v oblasti Nemovitosti a pronájem vyplatily v roce 2005 mzdy ve výši 2 517 tis. Kč, což odpovídá v průměru 11 653 Kč na jednoho zaměstnance.
- Organizace v oblasti Hospodářské svazy a zájmová činnost vyplácely vyšší průměrné mzdy, a to ve výši 19 452 Kč.
- Organizace v oblasti Nemovitosti a pronájem vykázaly v roce 2005 ostatní osobní náklady ve výši 571 tis. Kč, což je v průměru 71 tis. Kč na jednu komoru.

Graf 7.1 Zastoupení malých komor v jednotlivých krajích České republiky



- Organizace v oblasti Hospodářské svazy a zájmová činnost vyplatily ostatní osobní náklady ve výši 4 616 tis. Kč, což je v průměru 59 tis. Kč na jednu komoru.

7.2 Majetek malých komor

- Průměrná výše majetku ke konci roku 2005 u organizací v oblasti Nemovitosti a pronájem byla 563 tis. Kč. Organizace v oblasti Hospodářské svazy a zájmová činnost držely téměř třikrát větší majetek (1 459 tis. Kč).
- Majetek malých komor v oblasti Nemovitosti a pronájem tvořily především peněžní prostředky (59,2%) a finanční majetek (30,2%).
- Majetek organizací v oblasti Hospodářské svazy a zájmová činnost měl na konci roku 2005 obdobnou strukturu: peněžní prostředky (54,4%), finanční majetek (26,2%) a hmotný majetek (17,6%).
- Malé komory nevlastnily v roce 2005 žádné pozemky.

Tabulka 7.1 Počet pracovníků a odpracovaných hodin v malých komorách

Oblast činnosti	Plný úvazek		Zkrácený úvazek		Dobrovolníci		Ostatní pracovníci	
	Počet	Hodiny	Počet	Hodiny	Počet	Hodiny	Počet	Hodiny
Nemovitosti a pronájem	18	23 272	0	0	0	0	17	613
Hospodářské svazy a zájmová činnost	200	341 739	28	22 229	2	520	326	183 338
Celkem	218	365 011	28	22 229	2	520	342	183 951

Zdroj: Český statistický úřad, výběr ze statistického zjišťování NI 1a-01 v roce 2005, upraveno.

Tabulka 7.2 Majetek malých komor na konci roku (v tis. Kč)

Oblast činnosti	Nehmotný majetek	Hmotný majetek	Pozemky	Zásoby	Peněžní prostředky	Finanční majetek	Ostatní majetek	Majetek celkem		Počet jednotek	
								brutto	netto	ve výběru	celkem
Nemovitosti a pronájem	22	268	0	188	2 665	1 360	0	4 503	4 341	8	11
Hospodářské svazy a zájmová činnost	1 841	20 078	0	71	61 971	29 867	0	113 828	100 493	78	93
Celkem	1 863	20 346	0	259	64 636	31 227	0	118 331	104 834	86	104

Zdroj: Český statistický úřad, výběr ze statistického zjišťování NI 1a-01 v roce 2005, upraveno.

- V průběhu roku došlo u organizací v oblasti Nemovitosti a pronájem ke zvýšení majetku o 404 tis. Kč (10,3 %), který byl způsoben růstem finančního majetku (80,4 %). Přitom však také došlo k poklesu peněžních prostředků (-2,7 %) a hlavně zásob (-40,7 %).
- U organizací v oblasti Hospodářské svazy a zájmová činnost došlo v roce 2005 ke zvýšení majetku o 20 782 tis. Kč (22,3 %). K největšímu nárůstu (o 47,9 %) došlo u zásob.
- a pronájem tvoří 92,9 % a organizací v oblasti Hospodářské svazy a zájmová činnost 76,9 %.
- U organizací v oblasti Nemovitosti a pronájem pochází největší podíl výnosů hlavní činnosti z tržeb z prodeje zboží (56,6 %), a dále z členských příspěvků (20,6 %).
- U organizací v oblasti Hospodářské svazy a zájmová činnost tvoří největší podíl z výnosů hlavní činnosti tržby z prodeje služeb (41,9 %), dále pak členské příspěvky (32,9 %). Pozoruhodnou část zaujímaly též provozní dotace (16,8 %).
- Malé komory nezískaly žádné příjmy z loterií, her a organizovaných sbírek.
- Výnosy hospodářské činnosti u malých komor v oblasti Nemovitosti a pronájem byly všechny získány z tržeb z prodeje služeb.

7.3 Výnosy malých komor

- Organizace v oblasti Nemovitosti a pronájem dosahovaly v roce 2005 výnosy v průměru na jednu organizaci ve výši 1 204 tis. Kč, organizace v oblasti Hospodářské svazy a zájmová činnost 2 537 tis. Kč.
- Výnosy hlavní činnosti jsou dominantní u obou oblastí činnosti. U organizací v oblasti Nemovitosti

Tabulka 7.3 Výnosy hlavní činnosti malých komor (v tis. Kč)

Oblast činnosti	Tržby				Přijaté příspěvky	Přijaté členské příspěvky	Provozní dotace	Ostatní výnosy	Výnosy celkem	Počet jednotek	
	za vlastní výroby	z prodeje služeb	za prodané zboží	z prodeje majetku						ve výběru	celkem
Nemovitosti a pronájem	320	5 070	24	201	188	1 846	792	514	8 955	8	11
Hospodářské svazy a zájmová činnost	567	63 707	96	1 589	570	49 994	25 617	10 048	152 188	78	93
Celkem	887	68 777	120	1 790	758	51 840	26 409	10 562	161 143	86	104

Zdroj: Český statistický úřad, výběr ze statistického zjišťování NI 1a-01 v roce 2005, upraveno.

Tabulka 7.4 Výnosy hospodářské činnosti malých komor (v tis. Kč)

Oblast činnosti	Tržby				Přijaté příspěvky	Přijaté členské příspěvky	Provozní dotace	Ostatní výnosy	Výnosy celkem	Počet jednotek	
	za vlastní výroby	z prodeje služeb	za prodané zboží	z prodeje majetku						ve výběru	celkem
Nemovitosti a pronájem	0	680	0	0	0	0	0	680	8	11	
Hospodářské svazy a zájmová činnost	0	41 686	2 153	3	25	0	291	1 518	45 676	78	93
Celkem	0	42 366	2 153	3	25	0	291	1 518	46 356	86	104

Zdroj: Český statistický úřad, výběr ze statistického zjišťování NI 1a-01 v roce 2005, upraveno.

→ Organizace v oblasti Hospodářské svazy a zájmová činnost vykázaly výnosy hospodářské činnosti ve formě tržeb z prodeje služeb (91,3 %), a tržeb za prodané zboží (4,7 %).

7.4 Náklady malých komor

- Průměrné náklady organizace v oblasti Nemovitosti a pronájem dosahovaly v roce 1 198 tis. Kč, v oblasti Hospodářské svazy a zájmová činnost 2 457 tis. Kč.
- Malé organizace v oblasti Nemovitosti a pronájem vykázaly náklady hlavní činnosti ve výši 95,1 % z celkových nákladů, u oblasti Hospodářské svazy a zájmová činnost se náklady hlavní činnosti pohybovaly ve výši 76,8 % celkových nákladů.
- Nejvyšší podíl nákladů hlavní činnosti u organizací v oblasti Nemovitosti a pronájem zaujímaly služby

(44,9 %), dále pak mzdy společně se zákonným a sociálním pojištěním (31,9 % + 8,8 %). Ostatní náklady tvořily 8,5 %.

- U organizací v oblasti Hospodářské svazy a zájmová činnost představovaly největší podíl nákladů hlavní činnosti služby (43,8 %), dále mzdy a zákonné sociální pojištění (28,5 % + 9,6 %). Ostatní náklady (14,3 %) a spotřebované nákupy (4 %) tvořily necelou pětinu nákladů hlavní činnosti.
- Malé komory v oblasti Nemovitosti a pronájem vykázaly v roce 2005 nejvyšší náklady hospodářské činnosti u mezd a zákonného sociálního pojištění (39,3 % + 13,7 %), u oblasti Hospodářské svazy a zájmová činnost tvořily nejvyšší výdaje platby za služby (52,4 %).

Tabulka 7.5 Náklady hlavní činnosti malých komor (v tis. Kč)

Oblast činnosti	Spotřebované nákupy	Služby	Mzdy	Zákonné sociální pojištění	Ostatní náklady	Náklady celkem	Počet jednotek	
							ve výběru	celkem
Nemovitosti a pronájem	546	4 094	2 904	797	772	9 113	8	11
Hospodářské svazy a zájmová činnost	5 812	64 406	41 872	14 075	21 031	147 196	78	93
Celkem	6 358	68 500	44 776	14 872	21 803	156 309	86	104

Zdroj: Český statistický úřad, výběr ze statistického zjišťování NI 1a-01 v roce 2005, upraveno.

Tabulka 7.6 Náklady hospodářské činnosti malých komor (v tis. Kč)

Oblast činnosti	Spotřebované nákupy	Služby	Mzdy	Zákonné sociální pojištění	Ostatní náklady	Náklady celkem	Počet jednotek	
							ve výběru	celkem
Nemovitosti a pronájem	38	155	184	64	27	468	8	11
Hospodářské svazy a zájmová činnost	3 819	23 272	11 044	3 612	2 677	44 424	78	93
Celkem	3 857	23 427	11 228	3 676	2 704	44 892	86	104

Zdroj: Český statistický úřad, výběr ze statistického zjišťování NI 1a-01 v roce 2005, upraveno.

7.5 Lidské zdroje velkých komor

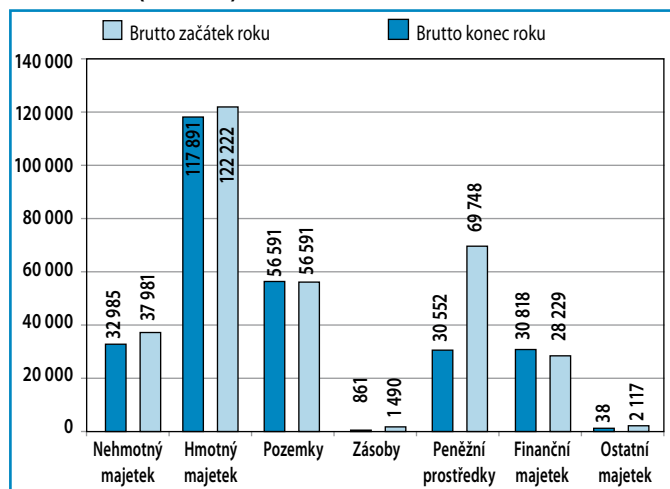
- Velké komory neměly žádné členy⁴.
- Na plný úvazek pracovalo ve všech organizacích 139 zaměstnanců, na zkrácený 12 zaměstnanců. 67,5 % všech zaměstnanců tvořily ženy.
- Velké komory využívají služeb externích a ostatních pracovníků, kterých bylo 66, tedy přibližně 13 pracovníků na jednu organizaci.
- Přepočtený počet zaměstnanců na jednu velkou komoru činil 28 zaměstnanců.
- Velké komory nezapojují do své činnosti dobrovolníky.

- Průměrná mzda u velkých komor dosahovala výše 23 937 Kč.
- Na ostatních osobních nákladech bylo v roce 2005 rozděleno celkem 7 040 tis. Kč, což je v průměru 1 408 tis. Kč na jednu velkou komoru.

7.6 Majetek velkých komor

- Průměrná výše majetku velkých komor ke konci roku byla 63 676 tis. Kč.
- Na výši majetku se podílel z 38,4 % hmotný majetek, z 22 % peněžní prostředky a z 17,8 % pozemky.
- Velké komory držely nepatrné množství zásob (0,5 %)
- Celkově vzrostl majetek velkých organizací během roku 2005 o 48 642 tis. Kč (18 %).

⁴ Některé organizace neuvedly počet členů, nebo uvedly počet nulový.

Graf 7.2 Stav majetku velkých komor na začátku a na konci roku (v tis. Kč)


- Nejvíce vzrostly peněžní prostředky (128,3 %), u finančního majetku byl zaznamenán pokles (-8,4 %).

7.7 Výnosy velkých komor

- Výnosy velké komory dosáhly v průběhu roku 2005 průměrné výše 57 111 tis. Kč.
- Na výnosech velkých organizací se nejvíce podílely výnosy hlavní činnosti (92 %).
- Nejvyšší podíl výnosů hlavní činnosti tvořily tržby z prodeje služeb (45 %) a provozní dotace (43,6 %).
- Výnosy hospodářské činnosti byly tvořeny z 92,7 % tržbami z prodeje služeb.

- Přijaté členské příspěvky v průměru na jednu velkou organizaci byly ve výši 3 625 tis. Kč.
- Velké komory nezískaly v roce 2005 žádné příjmy z loterií, her a organizovaných sbírek.

7.8 Náklady velkých komor

- Velké komory měly v roce 2005 náklady ve výši 264 629 tis. Kč, což činí v průměru 52 926 tis. Kč na jednu organizaci.
- Náklady velkých komor tvořily z 90,5 % náklady hlavní činnosti.
- Největší část nákladů hlavní činnosti velkých komor tvoří služby (63,1 %) a mzdy (14,8 %).
- Z nákladů hospodářské činnosti tvoří největší část rovněž položka služby (51,6 %) a mzdy (25,6 %).
- Osobní náklady z hlavní i hospodářské činnosti (součet mezd a zákonného sociálního pojištění) činily 21,3 % na celkových nákladech.

Tabulka 7.7 Výnosy hlavní a hospodářské činnosti velkých komor (v tis. Kč)

	Tržby za vlastní výroby	Tržby z prodeje služeb	Tržby za prodané zboží	Tržby z prodeje majetku	Přijaté příspěvky	Příjmy z loterií, her a organ. sbírek	Přijaté členské příspěvky	Provozní dotace	Ostatní výnosy	Výnosy celkem	Počet jednotek ve výběru	Počet jednotek celkem
Výnosy hlavní činnosti	614	117 352	838	216	648	0	18 123	114 383	10 024	262 198	5	5
Výnosy vedlejší činnosti	0	21 644	1	16	0	0	0	0	1 698	23 359		
Celkem	614	138 996	839	232	648	0	18 123	114 383	11 722	285 557	5	5

Zdroj: Český statistický úřad, výběr ze statistického zjišťování NI 1b-01 v roce 2005, upraveno.

Tabulka 7.8 Náklady hlavní a hospodářské činnosti velkých komor (v tis. Kč)

	Spotřebované nákupy	Služby	Mzdy	Zákonné sociální pojištění	Ostatní náklady	Náklady celkem	Počet jednotek	
							ve výběru	celkem
Náklady hlavní činnosti	8 418	151 084	35 370	12 307	32 273	239 452	5	5
Náklady hospodářské činnosti	1 028	12 978	6 443	2 213	2 515	25 177		
Celkem	9 446	164 062	41 813	14 520	34 788	264 629	5	5

Zdroj: Český statistický úřad, výběr ze statistického zjišťování NI 1b-01 v roce 2005, upraveno.

8 Zájmové sdružení právnických osob

V roce 2005 se na území České republiky nacházelo 505 malých zájmových sdružení právnických osob, do výběru je jich zahrnuto 96 (19 %).

Nejvíce malých zájmových sdružení se nacházelo v Hlavním městě Praze (29), v Karlovarském kraji se nenacházela ani jedna organizace.

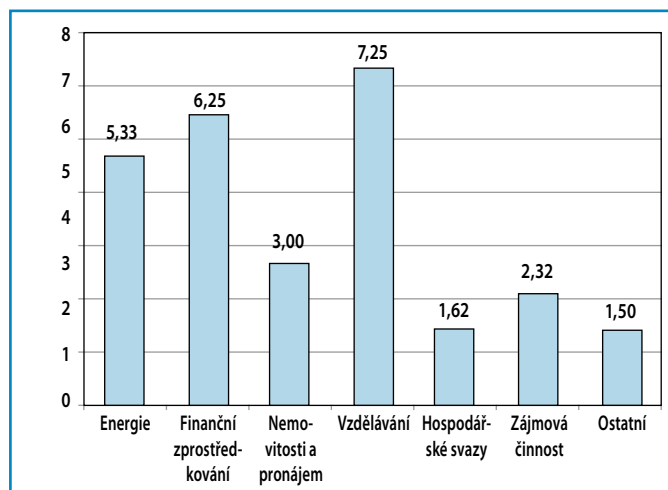
V roce 2005 se na území České republiky nacházelo 17 velkých zájmových sdružení právnických osob, do výběru je zahrnuto 100 %.

Nejvíce velkých zájmových sdružení (11) se nacházelo v Hlavním městě Praze.

8.1 Lidské zdroje malých zájmových sdružení právnických osob

→ Nejvíce členů sdružují zájmová sdružení v oblasti Energie (82 členů na jednu organizaci) a v oblasti

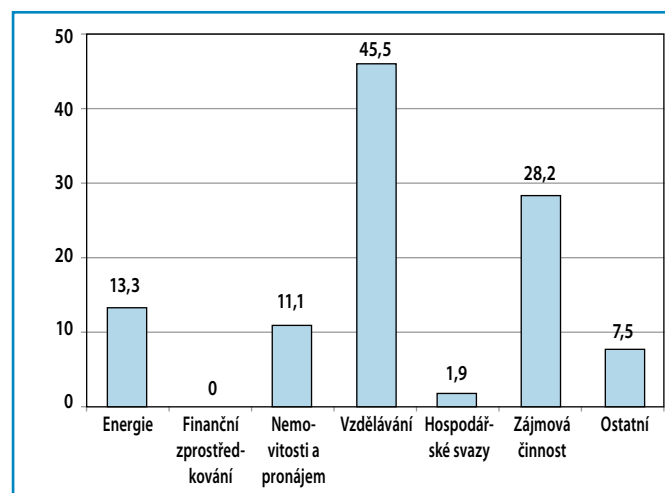
Graf 8.1 Přepočtený počet zaměstnanců na jedno malé zájmové sdružení



Zájmová činnost (55). Nejméně členů mají sdružení v oblasti Vzdelávání (4) a Ostatní činnost (2).

- Zájmová sdružení zahrnutá do výběru měla nejčastěji oblast působení v Zájmové činnosti (57 organizací).
- Největší průměrný počet pracovníků na jedno malé zájmové sdružení byl u organizací v oblasti Vzdelávání (6,5).
- Nejvíce dobrovolníků (3,5 na jednu organizaci) bylo zapojeno rovněž v oblasti Vzdelávání. Dobrovolníci průměrně odpracovali 45,5 hodin v jedné organizaci.
- V oblasti Vzdelávání bylo také v průměru nejvíce ostatních pracovníků (42,3 s 1 159,5 hodinami) a pracovníků na zkrácený úvazek (1,8 s 1 420,5 hodinami).
- Zájmová sdružení v oblasti Finanční zprostředkování nevyužívaly v roce 2005 práce dobrovolníků.

Graf 8.2 Počet hodin odpracovaných dobrovolnými pracovníky v malých zájmových sdruženích na jednu organizaci



Tabulka 8.1 Počet pracovníků a jimi odpracovaných hodin podle kategorií v malých zájmových sdruženích

Oblast činnosti	Plný úvazek		Zkrácený úvazek		Dobrovolníci		Ostatní pracovníci	
	Počet	Hodiny	Počet	Hodiny	Počet	Hodiny	Počet	Hodiny
Energie	15	25 217	1	872	4	40	2	1 950
Finanční zprostředkování	24	44 288	1	629	0	0	32	1 579
Nemovitosti a pronájem	25	45 210	2	2 252	1	100	99	2 655
Vzdělávání	26	44 360	7	5 682	14	182	169	4 638
Hospodářské svazy	17	29 932	8	4 595	1	25	64	4 649
Zájmová činnost	110	194 386	39	20 350	38	1 608	343	21 950
Ostatní	9	16 836	0	0	1	45	7	507
Celkem	226	400 229	58	34 380	59	2 000	716	37 928

Zdroj: Český statistický úřad, výběr ze statistického zjišťování NI 1a-01 v roce 2005, upraveno.

Tabulka 8.2 Vybrané ukazatele lidských zdrojů malých zájmových sdružení

Oblast činnosti	Mzdy (v tis. Kč)	OON (v tis. Kč)	Přepočtený počet	Průměrná mzda (v Kč)	Počet jednotek	
					ve výběru	celkem
Energie	5 290	1 252	16	27 552	3	8
Finanční zprostředkování	13 560	557	25	45 200	4	4
Nemovitosti a pronájem	9 655	578	27	29 799	9	16
Vzdělávání	5 962	1 266	29	17 132	4	6
Hospodářské svazy	9 697	1 090	21	38 480	13	19
Zájmová činnost	46 107	7 752	132	29 107	57	415
Ostatní	2 093	232	9	10 120	6	37
Celkem	92 364	12 727	259	28 198	96	505

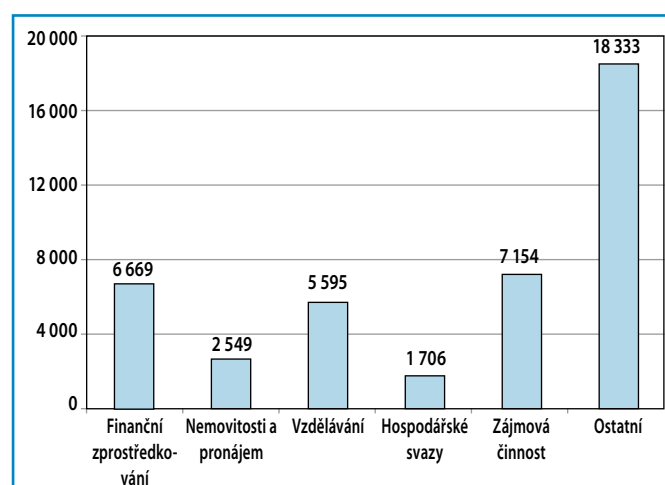
Zdroj: Český statistický úřad, výběr ze statistického zjišťování NI 1a-01 v roce 2005, upraveno.

- Nejvyšší průměrnou mzdu pobírali pracovníci v oblastech Finanční zprostředkování (45 200 Kč) a Hospodářské svazy (38 480 Kč). Nejmenší průměrná mzda byla v oblasti Ostatní (10 120 Kč) a Vzdělávání (17 132 Kč).
- Nejvyšší ostatní osobní náklady na jedno sdružení byly vyplaceny v oblasti Energie (417 tis. Kč).

8.2 Majetek malých zájmových sdružení právnických osob

- Nejvyšší majetek vykazují zájmová sdružení v oblasti Energie, v průměru 960 mil. Kč. (Nejsou proto zahrnuta do grafu 8.3).
- Nejvyšší podíl majetku zájmových sdružení v oblasti Energie tvoří hmotný majetek (87,9%).
- Zájmová sdružení v oblasti Vzdělávání měla 61,5 % majetku alokovaného ve finančním majetku.
- Malá zájmová sdružení v oblasti Ostatní měla jako jediná většinu majetku (90 %) uloženu v ostatních aktivech.

Graf 8.3 Průměrná výše majetku malých zájmových sdružení ke konci roku (v tis. Kč)



- Malá zájmová sdružení v oblasti Finanční zprostředkování (47,1 %), Nemovitosti a pronájem (53,7 %), Hospodářské svazy (40,2 %) a Zájmová činnost (35,7 %) držela většinu majetku v peněžních prostředcích.

Tabulka 8.3 Majetek malých zájmových sdružení ke konci roku (v tis. Kč)

Oblast činnosti	Nehmotný majetek	Hmotný majetek	Pozemky	Zásoby	Peněžní prostředky	Finanční majetek	Ostatní majetek	Majetek celkem		Počet jednotek	
								brutto	netto	ve výběru	celkem
Energie	3 253	2 530 440	11 610	0	57 331	145 352	131 621	2 879 607	2 058 420	3	8
Finanční zprostředkování	4 475	5 497	0	303	12 554	3 848	0	26 677	18 585	4	4
Nemovitosti a pronájem	366	4 513	0	341	12 327	5 392	0	22 939	19 075	9	16
Vzdělávání	1 075	1 932	0	1	5 603	13 770	0	22 381	20 497	4	6
Hospodářské svazy	61	7 428	0	183	8 918	5 593	0	22 183	18 089	13	19
Zájmová činnost	2 467	144 622	2 325	599	145 755	112 023	0	407 791	342 534	57	415
Ostatní	0	3 244	0	0	4 909	2 844	99 000	109 997	8 738	6	37
Celkem	11 697	2 697 676	13 935	1 427	247 397	288 822	230 621	3 491 575	2 485 938	96	505

Zdroj: Český statistický úřad, výběr ze statistického zjišťování NI 1a-01 v roce 2005, upraveno.

Tabulka 8.4 Výnosy hlavní činnosti malých zájmových sdružení (v tis. Kč)

Oblast činnosti	Tržby za vlastní výrobky	Tržby z prodeje služeb	Tržby za prodané zboží	Tržby z prodeje majetku	Přijaté příspěvky	Příjmy z loterií, her a organ. sbírek	Přijaté členské příspěvky	Provozní dotace	Ostatní výnosy	Výnosy celkem	Počet jednotek ve výběru	Počet jednotek celkem
Energie	0	0	0	1 830	0	0	0	0	656	2 486	3	8
Finanční zprostředkování	622	3 392	0	0	2 500	0	31 499	0	5 813	43 826	4	4
Nemovitosti a pronájem	0	17 375	12	163	2 349	0	7 324	1 102	971	29 296	9	16
Vzdělávání	0	18 624	117	0	45	0	0	5 488	224	24 498	4	6
Hospodářské svazy	0	1 226	0	0	21 101	0	4 424	2 385	195	29 331	13	19
Zájmová činnost	1 521	67 211	2	223	2 289	850	64 598	32 745	6 935	176 374	57	415
Ostatní	0	4 531	29 500	0	74	0	109	201	355	34 770	6	37
Celkem	2 143	112 359	29 631	2 216	28 358	850	107 954	41 921	15 149	340 581	96	505

Zdroj: Český statistický úřad, výběr ze statistického zjišťování NI 1a-01 v roce 2005, upraveno.

→ Nejvyšší nárůst majetku byl ve sledovaném roce zaznamenán u zájmových sdružení v oblasti Ostatní, v úhrnu se jednalo o 101 739 tis. Kč.

8.3 Výnosy malých zájmových sdružení právnických osob

- Výnosy hlavní činnosti činily 64,5 % z celkových výnosů.
- Nejvyšších výnosů hlavní činnosti dosahovala v průměru na jednu organizaci zájmová sdružení v oblasti Finanční zprostředkování (10 956 tis. Kč), dále potom v oblasti Vzdělávání (6 124 tis. Kč).
- Nejnižší výnosy hlavní činnosti měla zájmová sdružení v oblasti Energie (828 tis. Kč).

- Dominantním výnosem hlavní činnosti pro téměř všechny oblasti činnosti byly tržby z prodeje služeb, pro oblast Energie to byly tržby z prodeje majetku (73,6 %).
- Ve sledovaném období pouze zájmová sdružení v oblasti Zájmová činnost (0,5 %) uvedla příjem z loterií, her a organizovaných sbírek.
- Členské příspěvky tvořily největší podíl výnosů u malých sdružení v oblasti Finanční zprostředkování (71,9 %).
- Pouze u Hospodářských svazů dosáhly nejvyššího podílu na výnosech přijaté příspěvky (71,9 %).
- Největší příjem z prodaného zboží byl zaznamenán v oblasti Ostatní (84,8 %).

Tabulka 8.5 Výnosy hospodářské činnosti malých zájmových sdružení (v tis. Kč)

Oblast činnosti	Tržby za vlastní výrobky	Tržby z prodeje služeb	Tržby za prodané zboží	Tržby z prodeje majetku	Přijaté příspěvky	Příjmy z loterií, her a organ. sbírek	Přijaté členské příspěvky	Provozní dotace	Ostatní výnosy	Výnosy celkem	Počet jednotek ve výběru	Počet jednotek celkem
Energie	0	105 650	0	1 797	0	0	0	0	1 721	109 168	3	8
Finanční zprostředkování	0	584	0	0	0	0	0	0	6 219	6 803	4	4
Nemovitosti a pronájem	0	2 591	0	0	0	0	0	0	0	2 591	9	16
Vzdělávání	0	29	0	0	0	0	0	0	0	29	4	6
Hospodářské svazy	0	2 484	0	0	0	0	0	0	210	2 694	13	19
Zájmová činnost	159	57 737	350	576	0	0	0	2 112	3 738	64 672	57	415
Ostatní	0	2 731	0	0	0	0	0	0	0	2 731	6	37
Celkem	159	171 806	350	2 373	0	0	0	2 112	11 888	188 688	96	505

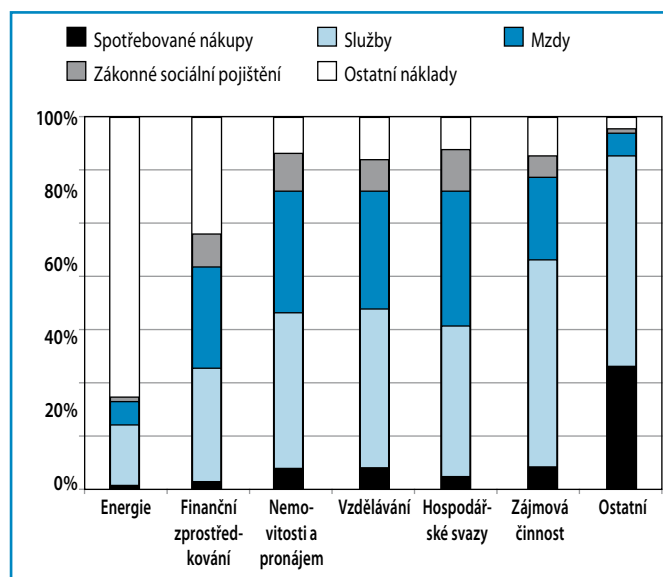
Zdroj: Český statistický úřad, výběr ze statistického zjišťování NI 1a-01 v roce 2005, upraveno.

- ➔ Výnosy hospodářské činnosti činily 35,5 % z celkových výnosů, největší podíl hospodářských výnosů činily tržby z prodeje služeb (91,1 %).
- ➔ Zájmová sdružení v oblasti Nemovitosti a pronájem, Vzdělávání a Ostatní měla výnosy hospodářské činnosti výhradně z prodeje služeb.
- ➔ Zájmová sdružení v oblasti Finanční zprostředkování měla největší výnosy hospodářské činnosti (91,4 %) z ostatních výnosů.
- ➔ Tržby za vlastní výrobky a prodané zboží v hospodářské činnosti měla pouze zájmová sdružení v oblasti Zájmová činnost.

8.4 Náklady malých zájmových sdružení právnických osob

- ➔ Celkové náklady jednoho průměrného malého zájmového sdružení právnických osob se pohybovaly okolo 5 418 tis. Kč.
- ➔ Dominantní část nákladů v jednotlivých oblastech tvoří náklady hlavní činnosti (mezi 77,7 % až 99,9 % celkových nákladů) s výjimkou oblasti Energie (15,6%).

Graf 8.4 Struktura nákladů hlavní činnosti malých zájmových sdružení



- ➔ Největší průměrné náklady hlavní činnosti na jedno sdružení se vyskytovaly v oblasti Energie (37 321 tis. Kč), nejmenší náklady u Hospodářských svazů (2 346 tis Kč).

Tabulka 8.6 Náklady hlavní činnosti malých zájmových sdružení (v tis. Kč)

Oblast činnosti	Spotřebované nákupy	Služby	Mzdy	Zákonné sociální pojištění	Ostatní náklady	Náklady celkem	Počet jednotek	
							ve výběru	celkem
Energie	136	3 620	1 757	227	11 749	17 489	3	8
Finanční zprostředkování	921	15 811	13 846	4 744	10 193	45 515	4	4
Nemovitosti a pronájem	1 506	11 632	9 847	3 289	2 994	29 268	9	16
Vzdělávání	1 190	10 271	7 228	2 179	2 686	23 554	4	6
Hospodářské svazy	747	12 403	9 817	3 097	2 406	28 470	13	19
Zájmová činnost	8 451	102 161	42 831	13 433	14 355	181 231	57	415
Ostatní	12 056	18 742	1 998	447	1 308	34 551	6	37
Celkem	25 007	174 640	87 324	27 416	45 691	360 078	96	505

Zdroj: Český statistický úřad, výběr ze statistického zjišťování NI 1a-01 v roce 2005, upraveno.

Tabulka 8.7 Náklady vedlejší činnosti malých zájmových sdružení (v tis. Kč)

Oblast činnosti	Spotřebované nákupy	Služby	Mzdy	Zákonné sociální pojištění	Ostatní náklady	Náklady celkem	Počet jednotek	
							ve výběru	celkem
Energie	336	15 152	4 719	1 658	72 609	94 474	3	8
Finanční zprostředkování	8	305	0	0	6 062	6 375	4	4
Nemovitosti a pronájem	90	1 777	277	77	69	2 290	9	16
Vzdělávání	0	18	0	0	0	18	4	6
Hospodářské svazy	195	205	967	329	328	2 024	13	19
Zájmová činnost	4 547	28 543	6 962	2 286	9 643	51 981	57	415
Ostatní	57	2 629	152	40	50	2 928	6	37
Celkem	5 233	48 629	13 077	4 390	88 761	160 090	96	505

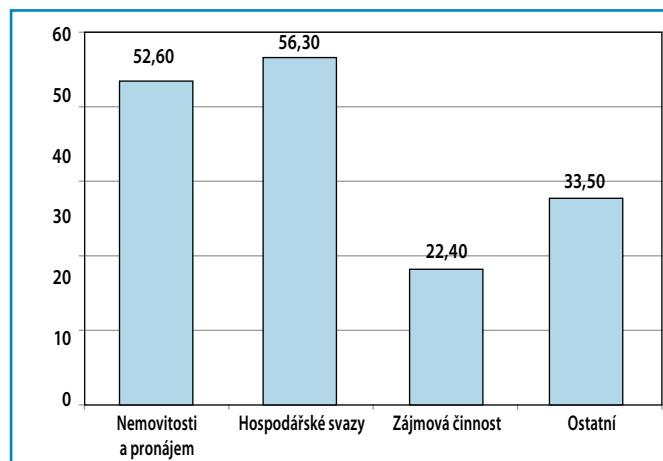
Zdroj: Český statistický úřad, výběr ze statistického zjišťování NI 1a-01 v roce 2005, upraveno.

- ➔ Převažující část nákladů hlavní činnosti malých zájmových sdružení v roce 2005 byla alokována ve službách, nejvíce v oblasti Zájmová činnost (56,4 %) a oblasti Ostatní (54,2 %).
- ➔ Mzdové náklady hlavní činnosti (mzdy + zákonné sociální pojištění) tvořily přibližně třetinu z celkových nákladů.
- ➔ Více než dvě třetiny (67,2 %) nákladů hlavní činnosti v oblasti Energie tvořily ostatní výdaje.
- ➔ Spotřebované nákupy v oblasti Ostatní tvořily téměř polovinu z celkové částky spotřebovaných nákupů.
- ➔ V průměru byl největší podíl na nákladech hospodářské činnosti zaznamenán u ostatních výdajů (55,4 %) a plateb za služby (30,4 %).
- ➔ Mzdové náklady hospodářské činnosti (mzdy + zákonné sociální pojištění) tvořily více než desetinu z celkových nákladů.
- ➔ Náklady hospodářské činnosti v oblasti Vzdělávání jsou tvořeny výhradně službami (100 %).
- ➔ Téměř 87 % nákladů hospodářské činnosti v oblasti Zájmová činnost bylo tvořeno spotřebovanými nákupy.

8.5 Lidské zdroje velkých zájmových sdružení právnických osob

- ➔ Nejvíce členů sdružují zájmová sdružení v oblasti Ostatní (27 členů na jednu organizaci). Sdružení v oblasti Nemovitosti a pronájem nemají žádné členy⁵.
- ➔ Nejvíce zaměstnanců na plný úvazek na jednu organizaci pracovalo v oblasti Hospodářské svazy (49) - odpracovali 95 973 hodin. V této kategorii bylo také

Graf 8.5 Přepočtený počet zaměstnanců na jedno velké zájmové sdružení



- v průměru nejvíce ostatních pracovníků (99,3), kteří odpracovali průměrně 15 381,7 hodin.
- ➔ Zkrácený úvazek byl nejčastěji využíván v oblasti Nemovitosti a pronájem - v průměru 40,7. S počtem hodin zkráceného úvazku však dominuje oblast Hospodářské svazy, průměrně zde 9 zaměstnanců na zkrácený úvazek odpracovalo 8 119,3 hodin.
- ➔ Práci dobrovolníků využívala pouze velká zájmová sdružení v oblasti Zájmová činnost. V pěti organizacích však pracoval celkem jen jeden dobrovolník.
- ➔ Ve velkých zájmových sdruženích představovaly polovinu zaměstnanců ženy. Jen v oblasti Nemovitosti a pronájem bylo žen méně (30,7 %).
- ➔ Nejvyšší průměrnou mzdou v roce 2005 u velkých zájmových sdružení zaznamenala oblast Nemovitosti a pronájem (36 996 Kč).

5 Některé organizace neuvedly počet členů, nebo uvedly počet nulový.

Tabulka 8.8 Počet pracovníků a jimi odpracovaných hodin velkých zájmových sdružení

Oblast činnosti	Plný úvazek		Zkrácený úvazek		Dobrovolníci		Ostatní pracovníci	
	Počet	Hodiny	Počet	Hodiny	Počet	Hodiny	Počet	Hodiny
Nemovitosti a pronájem	105	194 634	122	95 561	0	0	84	3 055
Hospodářské svazy	147	287 920	27	24 358	0	0	298	46 145
Zájmová činnost	110	213 448	2	2 400	1	20	81	6 423
Ostatní	194	360 551	17	8 091	0	0	195	45 050
Celkem	556	1 056 553	168	130 410	1	20	658	100 673

Zdroj: Český statistický úřad, výběr ze statistického zjišťování NI 1b-01 v roce 2005, upraveno.

Tabulka 8.9 Vybrané ukazatele lidských zdrojů velkých zájmových sdružení

Oblast činnosti	Mzdy (v tis. Kč)	OON (v tis. Kč)	Přepočtený počet	Průměrná mzda (v Kč)	Počet jednotek	
					ve výběru	celkem
Nemovitosti a pronájem	70 145	2 133	158	36 996	3	3
Hospodářské svazy	68 207	6 717	169	33 632	3	3
Zájmová činnost	33 385	1 933	112	24 840	5	5
Ostatní	48 038	2 586	201	19 916	6	6
Celkem	219 775	13 369	640	28 846	17	17

Zdroj: Český statistický úřad, výběr ze statistického zjišťování NI 1b-01 v roce 2005, upraveno.

8.6 Majetek velkých zájmových sdružení právnických osob

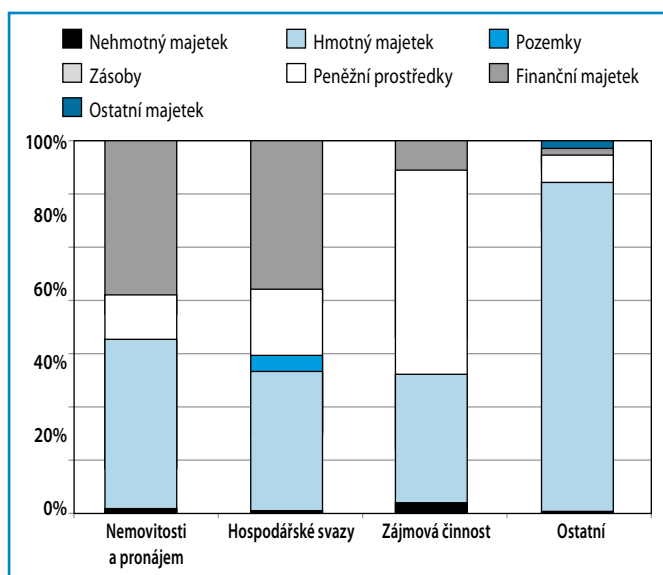
- Velká zájmová sdružení právnických osob vlastnila na konci roku 2005 majetek v průměrné výši 534 343 tis. Kč.
- Dominující roli ve struktuře majetku měl hmotný majetek (64,9 %) a finanční majetek (20,1 %).
- Největší objem majetku na jednu organizaci zaznamenala na konci roku 2005 oblast Hospodářské svazy (1 082 162 tis. Kč).
- Peněžní prostředky byly nejvíce zastoupeny ve struktuře majetku v oblasti Zájmová činnost (55,2 %).
- V oblasti Nemovitosti a pronájem byl majetek na konci roku tvořen převážně hmotným majetkem (45,7 %) a finančním majetkem (40,8 %).
- Sdružení v oblasti Zájmová činnost nevlastní žádné pozemky.
- Nejvyšší nárůst majetku v roce 2005 u velkých organizací byl dosažen v oblasti Ostatní (4,4 %), kde největší růst zaznamenaly položky peněžní prostředky (nárůst o 62,8 %) a ostatní aktiva (o 53,9 %).

8.7 Výnosy velkých zájmových sdružení právnických osob

- Velká zájmová sdružení dosáhla v roce 2005 průměrně výnosů ve výši 79 872 tis. Kč.

- Nejvyšších výnosů na organizaci bylo dosaženo v oblasti Hospodářské svazy (166 783 tis. Kč) a v oblasti Nemovitosti a pronájem (157 955 tis. Kč).
- Ve sledovaném období nevykázala žádná organizace příjem z loterií, her a organizovaných sbírek.
- Tržby za prodej vlastních výrobků vykázala pouze zájmová sdružení v oblasti Ostatní.
- Nejvyšších výnosů za přijaté členské příspěvky dosáhla zájmová sdružení v oblasti Hospodářských

Graf 8.6 Struktura majetku velkých zájmových sdružení na konci roku



Tabulka 8.10 Majetek velkých zájmových sdružení ke konci roku (v tis. Kč)

Oblast činnosti	Nehmotný majetek	Hmotný majetek	Pozemky	Zásoby	Peněžní prostředky	Finanční majetek	Ostatní majetek	Majetek celkem		Počet jednotek	
								brutto	netto	ve výběru	celkem
Nemovitosti a pronájem	14 714	513 148	3 139	315	133 747	457 317	0	1 122 380	827 947	3	3
Hospodářské svazy	24 311	1 217 181	140 650	5 569	577 570	1 279 866	1 338	3 246 485	2 807 726	3	3
Zájmová činnost	2 338	26 208	0	34	42 046	5 580	0	76 206	54 461	5	5
Ostatní	12 668	4 139 487	12 095	6 653	310 281	82 094	75 489	4 638 767	3 736 691	6	6
Celkem	54 031	5 896 024	155 884	12 571	1 063 644	1 824 857	76 827	9 083 838	7 426 825	17	17

Zdroj: Český statistický úřad, výběr ze statistického zjišťování NI 1b-01 v roce 2005, upraveno.

Tabulka 8.11 Výnosy hlavní činnosti velkých zájmových sdružení (v tis. Kč)

Oblast činnosti	Tržby za vlastní výroby	Tržby z prodeje služeb	Tržby za prodané zboží	Tržby z prodeje majetku	Přijaté příspěvky	Příjmy z loterií, her a organ. sbírek	Přijaté členské příspěvky	Provozní dotace	Ostatní výnosy	Výnosy celkem	Počet jednotek ve výběru	Počet jednotek celkem
Nemovitosti a pronájem	0	103 848	22	0	0	0	0	229 897	30 729	364 496	3	3
Hospodářské svazy	0	4 977	0	486	0	0	29 487	0	134 191	169 141	3	3
Zájmová činnost	0	4 005	0	495	0	0	27 051	48 906	502	80 959	5	5
Ostatní	0	250 705	3 384	18	3 584	0	8 996	9 395	8 181	284 263	6	6
Celkem	0	363 535	3 406	999	3 584	0	65 534	288 198	173 603	898 859	17	17

Zdroj: Český statistický úřad, výběr ze statistického zjišťování NI 1b-01 v roce 2005, upraveno.

- svazů (29 487 tis. Kč), což odpovídá průměru 9 889 tis. Kč na organizaci.
- ➔ Velká zájmová sdružení v oblasti Nemovitosti a pronájem dosáhla téměř dvou třetin svých výnosů prostřednictvím obdržených provozních dotací, podobně tomu bylo v oblasti Zájmová činnost (60,4%).
 - ➔ Tržby z prodeje majetku v hlavní činnosti u velkých organizací tvoří významný podíl (73,6%) pouze v oblasti Nemovitosti a pronájem.
 - ➔ Největší příjem z hlavní činnosti v oblasti Ostatní (88,2%) pocházel z prodeje služeb.

- ➔ Průměrné velké zájmové sdružení v oblasti Ostatní získalo ve sledovaném období v hospodářské činnosti 61 % výnosů z tržeb za vlastní výroby.
- ➔ Velká zájmová sdružení v oblasti Nemovitosti a pronájem (67,0%), v oblasti Hospodářské svazy (59,2%) a Zájmová činnost (96,6%) dosáhly největších výnosů v hospodářské činnosti díky prodeji služeb.

8.8 Náklady velkých zájmových sdružení právnických osob

- ➔ Průměrné náklady na jedno velké zájmové sdružení právnických osob byly ve výši 85 483 tis. Kč.

Tabulka 8.12 Výnosy hospodářské činnosti velkých zájmových sdružení (v tis. Kč)

Oblast činnosti	Tržby za vlastní výroby	Tržby z prodeje služeb	Tržby za prodané zboží	Tržby z prodeje majetku	Přijaté příspěvky	Příjmy z loterií, her a organ. sbírek	Přijaté členské příspěvky	Provozní dotace	Ostatní výnosy	Výnosy celkem	Počet jednotek ve výběru	Počet jednotek celkem
Nemovitosti a pronájem	0	73 299	461	236	0	0	0	0	35 372	109 368	3	3
Hospodářské svazy	0	195 977	882	63 406	0	0	0	675	70 267	331 207	3	3
Zájmová činnost	0	5 791	0	7	0	0	0	0	199	5 997	5	5
Ostatní	7 574	4 837	0	0	0	0	0	0	-4	12 407	6	6
Celkem	7 574	279 904	1 343	63 649	0	0	0	675	105 834	458 979	17	17

Zdroj: Český statistický úřad, výběr ze statistického zjišťování NI 1b-01 v roce 2005, upraveno.

Tabulka 8.13 Náklady hlavní činnosti velkých zájmových sdružení (v tis. Kč)

Oblast činnosti	Spotřebované nákupy	Služby	Mzdy	Zákonné sociální pojištění	Ostatní náklady	Náklady celkem	Počet jednotek	
							ve výběru	celkem
Nemovitosti a pronájem	25 410	208 469	49 278	20 842	50 398	354 397	3	3
Hospodářské svazy	4 873	23 671	41 321	13 626	121 473	204 964	3	3
Zájmová činnost	5 419	29 235	33 780	11 605	6 971	87 010	5	5
Ostatní	15 354	80 055	47 738	16 107	136 324	295 578	6	6
Celkem	51 056	341 430	172 117	62 180	315 166	941 949	17	17

Zdroj: Český statistický úřad, výběr ze statistického zjišťování NI 1b-01 v roce 2005, upraveno.

- ➔ Velká zájmová sdružení dosahovala v roce 2005 nákladů hlavní činnosti průměrně ve výši 55 408 tis. Kč.
- ➔ Nejvyšší celkové náklady hlavní činnosti se objevily v oblasti Hospodářské svazy, jejich výše byla průměrně 197 535 tis. Kč na jednu organizaci, dále pak v oblasti Nemovitosti a pronájem (154 605 tis. Kč).
- ➔ Podíl nákladů hlavní činnosti je obecně vyšší než podíl nákladů hospodářské činnosti. Pouze v oblasti Hospodářské svazy je podíl nákladů hospodářské činnosti na celkových nákladech vyšší (65,4 %).
- ➔ Služby dosáhly u nákladů hlavní činnosti nejvyššího podílu (58,8 %) v oblasti Nemovitosti a pronájem.
- ➔ Mzdové náklady jako podíl na nákladech hlavní činnosti dosáhly nejvyšší úrovně (38,8 %) v oblasti Zájmová činnost.
- ➔ Oblast Hospodářské svazy velkých zájmových sdružení je charakteristická vysokým podílem ostatních nákladů, u nákladů hlavní činnosti tvoří 59,3 %, u hospodářské činnosti 62,6 %.

Tabulka 8.14 Náklady hospodářské činnosti velkých zájmových sdružení (v tis. Kč)

Oblast činnosti	Spotřebované nákupy	Služby	Mzdy	Zákonné sociální pojištění	Ostatní náklady	Náklady celkem	Počet jednotek	
							ve výběru	celkem
Nemovitosti a pronájem	9 393	40 190	21 082	5 853	32 901	109 419	3	3
Hospodářské svazy	30 160	73 363	31 608	9 762	242 750	387 643	3	3
Zájmová činnost	30	1 105	402	1 113	-289	2 361	5	5
Ostatní	1 965	5 784	2 847	979	275	11 850	6	6
Celkem	41 548	120 442	55 939	17 707	275 637	511 273	17	17

Zdroj: Český statistický úřad, výběr ze statistického zjišťování NI 1b-01 v roce 2005, upraveno.

9 Honební společenstvo

V roce 2005 bylo v České republice evidováno 2 716 honebních společenstev, do výběru je jich zahrnuto 78.

Žádné honební společenstvo zahrnuté ve výběru nemá sídlo v Hlavním městě Praze a v Karlovarském kraji.

Honební společenstva mohou vést dle zákona jednoduché účetnictví.

9.1 Lidské zdroje honebních společenstev

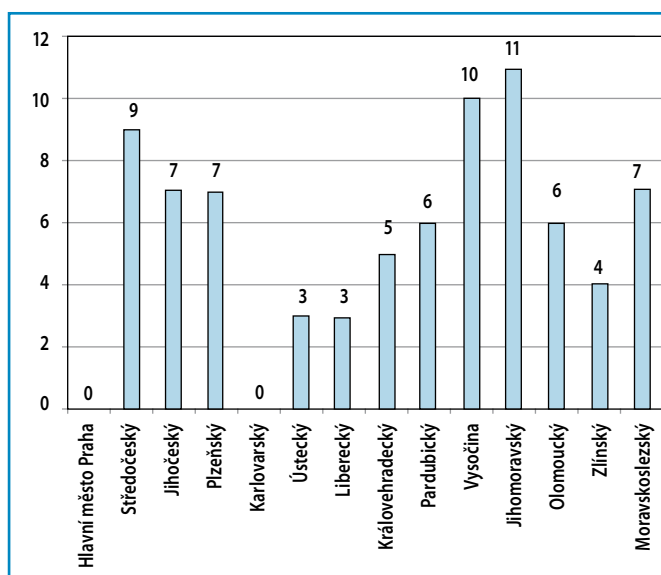
- ➔ V honebních společenstvech nepracují žádní zaměstnanci na plný ani zkrácený úvazek, ani žádné osoby pracující na základě uzavřených dohod o pracích konaných mimo pracovní poměr (ostatní pracovníci).
- ➔ Sledovaná honební společenstva dle údajů za rok 2005 využívala pouze dobrovolnickou práci. Průměrně odpracoval jeden dobrovolník 30,5 hodin. Na jednu organizaci připadalo necelých sedm dobrovolníků.
- ➔ Honební společenstva sdružovala 7 484 členů, což je v průměru 96 členů na jedno honební společenstvo.

9.2 Majetek honebních společenstev

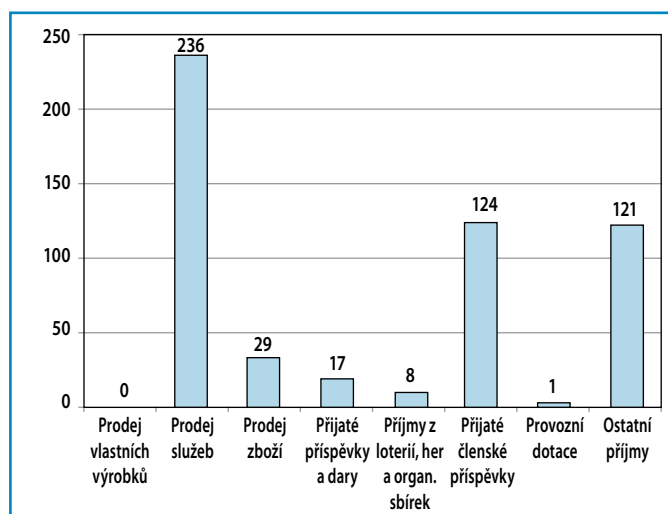
- ➔ Honební společenstva držela ke konci roku 2005 majetek ve výši 1 287 tis. Kč, což je průměrně 16 500 Kč na jednu organizaci.

- ➔ Téměř veškerý majetek sestával z peněžních prostředků (97,1 %). Zbývající část majetku tvořily ostatní aktiva (1,6 %) a hmotný majetek (1,3 %).
- ➔ Honební společenstva nemají ve svém vlastnictví žádné pozemky, nehmotný majetek ani zásoby.
- ➔ Celková aktiva sledovaných honebních společenstev v roce 2005 vzrostla od počátku roku o 12,5 %.

Graf 9.1 Zastoupení honebních společenstev v jednotlivých krajích České republiky



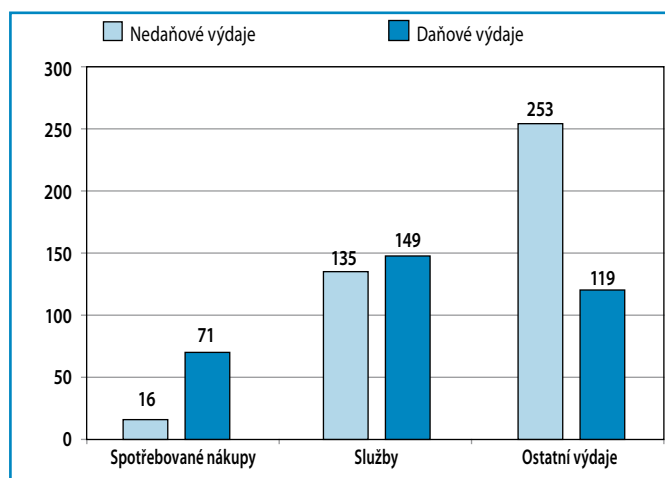
Graf 9.2 Struktura nedaňových příjmů honebních společenstev (v tis. Kč)



9.3 Příjmy honebních společenstev

- Honební společenstva dosáhla v roce 2005 příjmů ve výši 972 tis. Kč, což činí 12 461 Kč na jedno společenstvo.
- Z celkových příjmů honebních společenstev připadlo podle šetření 55,1 % na nedaňové příjmy.
- Nejvyšší část nedaňových příjmů tvořily příjmy z prodeje služeb (44 %), přijaté členské příspěvky (23,1 %) společně s ostatními příjmy (22,6 %).
- Daňové příjmy tvořily z největší části prodej služeb (64,5 %) a ostatní příjmy (19,7 %) společně s prodejem vlastních výrobků (15,8 %).

Graf 9.3 Struktura daňových a nedaňových výdajů honebních společenstev (v tis. Kč)



9.4 Výdaje honebních společenstev

- Honební společenstva měla v roce 2005 výdaje ve výši 743 tis. Kč, což je v přepočtu 9 526 Kč na jednu organizaci.
- Z celkových výdajů tvořily 54,4 % nedaňové výdaje.
- Největší podíl nedaňových výdajů tvořily ostatní výdaje (62,6 %) a služby (33,4 %).
- Daňové výdaje byly tvořeny službami (44 %), ostatními výdaji (35,1 %) a spotřebovanými nákupy (20,9 %).

**Centrum pro výzkum neziskového
sektoru je výzkumným institutem
Společnosti pro studium
neziskového sektoru, o.s.**

**Posláním CVNS je trvalé
a systematické zkoumání ekonomiky
neziskových organizací
v České republice
a iniciování odborné i veřejné
diskuse o společenském
a hospodářském významu
občanské společnosti.**

CVNS podporují:
**Austrian Science and Research
Liaison Office
Grantová agentura České republiky
Charles Stewart Mott Foundation
Nadace Open Society Fund Praha
Nadace VIA
Spolkové ministerstvo pro vzdělávání,
vědu a kulturu Rakouské republiky
Trust for Civil Society in Central
and Eastern Europe
Velvyslanectví Spojených států
amerických v Praze
Vzdělávací nadace Jana Husa**

Kontakt:
**Centrum pro výzkum neziskového sektoru
Vinařská 3, 603 00 Brno
Tel.: 542 210 075
E-mail: info@e-cvns.cz**

[http:// www.e-cvns.cz](http://www.e-cvns.cz)



**CENTRUM PRO VÝZKUM
NEZISKOVÉHO SEKTORU**