

**Tomáš Rosenmayer**

**EKONOMICKÉ VÝSLEDKY  
CÍRKEVNÍCH SUBJEKTŮ  
V ROCE 2004**

**Projekt Ekonomika  
církví a náboženských společností**



**CENTRUM PRO VÝZKUM  
NEZISKOVÉHO SEKTORU**

**EKONOMICKÉ VÝSLEDKY CÍRKEVNÍCH SUBJEKTŮ V ROCE 2004**

**Projekt Ekonomika církví a náboženských společností**

**Ing. Tomáš Rosenmayer**

**©Centrum pro výzkum neziskového sektoru, Brno, říjen 2006**

**ISBN 80-239-7786-5**

## Úvod

Círky a náboženské společnosti jsou významným segmentem neziskového sektoru, o jehož ekonomice toho bylo donedávna známo jen velice málo. Před dvěma lety uskutečnilo Centrum pro výzkum neziskového sektoru v rámci svého úsilí o zmapování českého neziskového sektoru malou sondu s cílem získat co možná nejvíce informací o hospodaření církevních subjektů. Výstupem této sondy byla publikace „Úvod do ekonomiky církevních organizací“ obsahující hodnocení existujících zdrojů dat a přinášející základní dostupné údaje o církvích a náboženských společnostech, o církevních právnických osobách i o církevních školách.

Provedená sonda však nepřinesla tolik informací, jako tomu bylo v případě ostatních výzkumných projektů, zejména chyběly údaje o zdrojích příjmů a o majetku církevních subjektů, a tak výzkumný projekt „Ekonomika církví a náboženských společností“ nebyl vydáním zmíněné publikace ukončen. Ve zmapování hospodaření církevních subjektů jsme pokračovali druhou fází projektu, kterou shrnuje tato závěrečná zpráva a jejímž hlavním zdrojem dat se stal výběr údajů ze statistického zjišťování neziskových institucí, které každoročně provádí Český statistický úřad. Doplněním o další veřejně dostupné údaje podle našeho názoru vznikl výstup, který čtenáři přináší dostatečné množství informací, aby si vytvořil věrný obraz o hospodaření církevních subjektů.

Věříme, že tato publikace zaplní všechna zbývající „bílá místa“, která se v případě hospodaření církevních subjektů objevovala, a že dobře poslouží všem čtenářům zajímajícím se o tento segment neziskového sektoru.

Tomáš Rosenmayer

## Obsah

|  |           |
|--|-----------|
| <b>Úvod</b> .....  | <b>1</b>  |
| <b>1 Výzkumný projekt Ekonomika církví a náboženských společností</b> .....                  | <b>2</b>  |
| 1.1 Cíle výzkumu .....   | 2         |
| 1.2 Harmonogram .....  | 2         |
| <b>2 Metodika výzkumného projektu</b> .....  | <b>2</b>  |
| 2.1 Vymezení sledovaných subjektů .....  | 2         |
| 2.2 Zdroje dat .....   | 2         |
| 2.3 Zpracování a prezentace údajů .....  | 3         |
| <b>3 Klasifikace církevních subjektů</b> .....   | <b>4</b>  |
| <b>4 Lidské zdroje v roce 2004</b> .....   | <b>6</b>  |
| 4.1 Metodika .....   | 6         |
| 4.2 Údaje a zjištění .....   | 6         |
| <b>5 Majetek v roce 2004</b> .....   | <b>8</b>  |
| 5.1 Metodika .....   | 8         |
| 5.2 Údaje a zjištění .....   | 8         |
| <b>6 Příjmy a výnosy v roce 2004</b> .....   | <b>10</b> |
| 6.1 Metodika .....   | 10        |
| 6.2 Údaje a zjištění .....   | 10        |
| <b>7 Výdaje a náklady v roce 2004</b> .....  | <b>13</b> |
| 7.1 Metodika .....   | 13        |
| 7.2 Údaje a zjištění .....   | 13        |
| <b>Příloha: Dotace a příspěvky ze státního rozpočtu a z rozpočtů krajů v roce 2004</b> ..... | <b>15</b> |
| A. Dotace ze státního rozpočtu a z rozpočtů krajů .....                                      | 15        |
| B. Příspěvky ze státního rozpočtu .....  | 16        |

## 1 Výzkumný projekt **Ekonomika církví a náboženských společností**

Výzkumný projekt **Ekonomika církví a náboženských společností** je součástí základního výzkumného úkolu Centra pro výzkum neziskového sektoru (CVNS). Tento výzkumný úkol nese název „Projekt zmapování neziskového sektoru v České republice“ a jeho uskutečnění je plánováno na dobu tří let:

### 1. etapa (2003-2004)

- Projekt Ekonomika nadačních subjektů

### 2. etapa (2004-2005)

- Projekt Ekonomika obecně prospěšných společností
- Projekt Ekonomika církví a náboženských společností – I. fáze
- Projekt Ekonomika politických stran a hnutí

### 3. etapa (2005-2006)

- Projekt Ekonomika občanských sdružení
- Projekt Ekonomika církví a náboženských společností – II. fáze

#### 1.1 Cíle výzkumu

Cíle výzkumného projektu **Ekonomika církví a náboženských společností** jsou:

- a) Zpracovat údaje získané Českým statistickým úřadem.
- b) Publikovat výsledky a výstupy výzkumu.

#### 1.2 Harmonogram

|                   |  |
|-------------------|--|
| <b>01-02/2006</b> | Metodická příprava výzkumného projektu |
| <b>04-06/2006</b> | Zpracování údajů                       |
| <b>09/2006</b>    | Publikování popisné zprávy             |

## 2 Metodika výzkumného projektu

### 2.1 Vymezení sledovaných subjektů

Výzkumný projekt zahrnoval všechny subjekty vzniklé na základě zákona č. 3/2002 Sb., o církvích a náboženských společnostech (zkráceně „církevní organizace“), a školy a školská zařízení zřízená těmito subjekty, které byly v roce 2004 aktivní (měly nějaké příjmy nebo výdaje). Celkem se podle údajů Českého statistického úřadu (ČSÚ) jednalo o 3 285 jednotek.

### 2.2 Zdroje dat

#### 2.2.1 Statistické zjišťování NI 1-01

Hlavním zdrojem dat se stalo statistické zjišťování, které každoročně provádí ČSÚ. Statistické zjišťování neziskových institucí za rok 2004 bylo provedeno ve dvou mutacích:

- a) Pro statistické zjišťování **velkých neziskových institucí** s počtem 20 a více zaměstnanců byla v roce 2004 použita metoda vyčerpávajícího šetření. Statistickým výkazem NI 1b-01 bylo obesláno všech 497 aktivních neziskových institucí. Odpovědělo 493 respondentů, návratnost tak činila 99,2 %. Výkaz NI 1b-01 obsahuje velice podrobné ukazatele o placených zaměstnancích a dobrovolnících, výnosech, nákladech, podrobné ukazatele aktiv, pasiv a vybrané ukazatele podle území.
- b) Pro statistické zjišťování **malých neziskových institucí** s počtem méně než 20 zaměstnanců byla v roce 2004 použita metoda záměrného výběru. Z celkového počtu 74 448 aktivních jednotek bylo podle daných kritérií (zejména podle zastoupení v jednotlivých odvětvích, významnosti a počtu zaměstnanců) vybráno a výkazem NI 1a-01 obesláno 9 438 neziskových institucí. Odpovědělo 4 582 respondentů, návratnost v roce 2004 byla 48,5 %. Výkaz NI 1a-01 je méně podrobný a obsahuje oddíly zaměřené na placené zaměstnance a dobrovolníky, příjmy a výdaje, majetek a závazky a doplňkové ukazatele.

Oba výkazy jsou dostupné na webových stránkách ČSÚ na adrese <http://dw.czso.cz/pls/vykazy/pdf1>. Výstupy za všechny neziskové instituce sloužící domácnostem lze získat na adrese <http://czso.cz/csu/edicniplan.nsf/p/9504-06>.

Údaje za **církevní subjekty** jsme získali na základě žádosti o výběr dat z databáze statistického zjišťování podle právních forem:

- **školy a školská zařízení** (právní formy 611 – Střední škola, 621 – Základní škola, 625 – Školské zařízení, 631 – Předškolní zařízení);
- **církevní organizace** (právní forma 721 – Církevní organizace).

Celkem jsme tedy získali čtyři soubory (zvláště za jednotlivé mutace a zvláště za jednotlivé právní formy) tabulek obsahující anonymní údaje o hospodaření ekonomických jednotek. Počet jednotek v jednotlivých souborech a jejich podíl na celkovém počtu aktivních jednotek nejlépe ilustruje tabulka 2.1.

Tabulka 2.1 Počet a podíl jednotek v souborech

| Soubor                   |       | Počet jednotek |              | Podíl (v %)  |
|--------------------------|-------|----------------|--------------|--------------|
|                          |       | ve výběru      | celkem       |              |
| Školy a školská zařízení | malé  | 17             | <b>26</b>    | 65,38        |
|                          | velké | 50             | <b>50</b>    | 100,00       |
| Církevní organizace      | malé  | 225            | <b>3 088</b> | 7,29         |
|                          | velké | 121            | <b>121</b>   | 100,00       |
| <b>Celkem</b>            |       | <b>413</b>     | <b>3 285</b> | <b>12,57</b> |

Údaje ve vybraných souborech korespondovaly s položkami ve výkazech NI 1a-01 a NI 1b-01 (jejich úprava je popsána v metodické části kapitol 4, 5, 6 a 7) a byly seříděny podle upravené Odvětvové klasifikace ekonomických činností (její úprava je popsána v kapitole 3).

### 2.2.2 Resortní ministerstva

Informace o financování církví a náboženských společností lze získat na webových stránkách **Ministerstva kultury ČR** (<http://www.mkcr.cz>), které je dohledem nad církvemi a náboženskými společnostmi pověřeno.

Přehledně zpracované informace o církevním školství jsou dostupné na webových stránkách **Ústavu pro informace ve vzdělávání** (<http://www.uiv.cz>).

### 2.2.3 Centrální evidence dotací z rozpočtu

Údaje o poskytnutých dotacích církevním subjektům obsahuje **Centrální evidence dotací z rozpočtu**, jež je veřejnosti dostupná na internetové adrese [http://cedr.mfcr.cz/cedr3\\_internet/home.asp](http://cedr.mfcr.cz/cedr3_internet/home.asp).

### 2.2.4 Registry

**Rejstřík registrovaných církví a náboženských společností a Rejstřík evidovaných právnických osob** vede Ministerstvo kultury, na jejichž webových stránkách (<http://www3.mkcr.cz/cns/>) je veřejný přístup k rejstříkům. Struktura věty obsahuje údaje o sídle, vzniku, orgánech, rozsahu oprávnění k výkonu zvláštních práv (u církví a náboženských společností), zřizovateli (u evidovaných právnických osob) a o ostatních skutečnostech.

**Rejstřík škol a školských zařízení** vede Ministerstvo školství, mládeže a tělovýchovy a je dostupný na adrese <http://www.msmt.cz/oficreg/>. Za každou právnickou osobu je zde veden seznam provozovaných škol a školských zařízení, včetně oborů studia.

**Registr ekonomických subjektů**, který vede Český statistický úřad a který je dostupný veřejnosti na internetové adrese <http://dw.czso.cz/rswj/dotaz.jsp>, se stal zdrojem pro zařazení jednotek podle Odvětvové klasifikace ekonomických činností dle převažující činnosti. Kromě tohoto atributu obsahuje struktura věty každého subjektu také datum vzniku (případně datum a způsob zániku), úplnou adresu sídla subjektu a zařazení do kategorie podle počtu pracovníků.

### 2.3 Zpracování a prezentace údajů

Údaje byly zpracovány do výsledné zprávy za každou mutaci statistického zjišťování zvláště, k čemuž nás vedly rozdílné položky obsažené ve výkazech (výkaz NI 1a-01 je určen převážně pro jednoduché účetnictví, výkaz NI 1b-01 pro podvojně účetnictví).

Údaje jsou v tabulkách prezentovány pomocí jednotlivých ukazatelů. **Míry** (tisíce Kč, počty osob) ukazatelů jsou uvedeny vždy u příslušné tabulky, resp. u příslušného ukazatele, pokud se míra liší od ostatních údajů v tabulce. V jednotlivých tabulkách jsou pak vždy uvedeny počty jednotek ve výběru a počet aktivních jednotek celkem, což má odkazovat na váhu prezentovaných údajů vzhledem ke skutečnosti.

Každou kapitolu a podkapitolu uvádí výběr nejzajímavějších zjištění a grafů, které jsou v textu zvýrazněny šipkou (→). Některé přímo odkazují na uvedené tabulky, jiné vznikly na základě více či méně složitějšího výpočtu.

### 3 Klasifikace církevních subjektů

Jak naznačuje tabulka 3.1, všechny získané údaje ze statistického zjišťování NI 1-01 byly tříděny do tří oblastí podle **upravené Odvětvové klasifikace ekonomických činností** (dále jen OKEČ) a podle **právní formy**.

*S přijetím zákona č. 3/2002 Sb., o církvích a náboženských společnostech, odmítlo Ministerstvo kultury nadále registrovat školy a školská zařízení zřizovaná církvemi a náboženskými společnostmi jako církevní právnické osoby. Po dohodě s Ministerstvem školství, mládeže a tělovýchovy byla existujícím školám a školským zařízením přiznána právní subjektivita na základě evidence v Rejstříku škol a školských zařízení. Český statistický úřad těmto subjektům přiřadil zcela nové právní formy 611 – Střední škola, 621 – Základní škola, 625 – Školské zařízení a 631 – Předškolní zařízení.*

Pro lepší orientaci v prostředí církevních subjektů jsme přidali tabulky 3.3 – 3.5 obsahující počty jednotlivých typů církevních právnických osob, počty církevních škol a školských zařízení a počet církevních zařízení sociální péče.

*Počty evidovaných jednotek v rejstřících vedených Ministerstvem kultury a v Registru ekonomických subjektů se mohou lišit na základě jejich aktivity.*

*Církevní subjekty poskytující veřejnosti sociální a zdravotní služby mohou být podle klasifikace OKEČ zařazeny také ve třídě 91.3 – Činnosti ostatních členských organizací.*

*Jeden církevní subjekt může zřídit více vzdělávacích zařízení a zařízení sociální péče, proto se jejich počet může lišit od počtu církevních škol a zařízení podle právní formy či od počtu evidovaných právnických osob.*

Tabulka 3.1 Oblasti činnosti podle zařazení do klasifikace OKEČ a právní formy

| Oblast činnosti | Třída OKEČ                                     | Právní forma  |
|-----------------|--|---|
| Vzdělávání      | 80 - Vzdělávání                                | 611 – Střední škola,<br>621 – Základní škola,<br>625 – Školské zařízení,<br>631 – Předškolní zařízení |
| Náboženství     | 91.3 - Činnosti ostatních členských organizací | 721 – Církevní organizace   |
| Ostatní         | ostatní třídy OKEČ                             | 721 – Církevní organizace   |

Tabulka 3.2 Počet jednotek ve výběru a počet jednotek celkem podle oblastí činnosti a jednotlivých souborů

| Oblast činnosti | Malé církevní subjekty |              | Velké církevní subjekty |            | Celkem         |              |
|-----------------|------------------------|--------------|-------------------------|------------|----------------|--------------|
|                 | Počet jednotek         |              | Počet jednotek          |            | Počet jednotek |              |
|                 | ve výběru              | celkem       | ve výběru               | celkem     | ve výběru      | celkem       |
| Vzdělávání      | 17                     | 26           | 50                      | 50         | 67             | 76           |
| Náboženství     | 209                    | 3 030        | 95                      | 95         | 304            | 3 125        |
| Ostatní         | 16                     | 58           | 26                      | 26         | 42             | 84           |
| <b>Celkem</b>   | <b>242</b>             | <b>3 114</b> | <b>171</b>              | <b>171</b> | <b>413</b>     | <b>3 285</b> |

Tabulka 3.3 Počty církevních škol, tříd a dětí/žáků/studentů dle úrovně vzdělání

| Úroveň vzdělání                  | Počet škol     |               | Počet tříd     |               | Počet dětí/žáků/studentů |                  |
|----------------------------------|----------------|---------------|----------------|---------------|--------------------------|------------------|
|                                  | církevní školy | celkem        | církevní školy | celkem        | církevní školy           | celkem           |
| Předškolní výchova               | 20             | 5 067         | 38             | 12 923        | 740                      | 287 983          |
| Základní vzdělávání              | 42             | 4 838         | 279            | 49 960        | 4 655                    | 999 554          |
| Úplné střední vzdělávání         | 18             | 348           | 229            | 5 167         | 6 340                    | 143 288          |
| Střední odborné vzdělávání       | 11             | 849           | 26             | 7 215         | 430                      | 150 720          |
| Úplné střední odborné vzdělávání | 14             | 1 281         | 81             | 11 291        | 2 048                    | 286 150          |
| Vyšší odborné vzdělávání         | 12             | 169           | 48             | 1 280         | 1 733                    | 30 681           |
| <b>Celkem</b>                    | <b>114</b>     | <b>12 153</b> | <b>701</b>     | <b>87 836</b> | <b>15 946</b>            | <b>2 212 845</b> |

Zdroj: Ústav pro informace ve vzdělávání, <http://www.uiv.cz/soubor/1872>

Tabulka 3.4 Církevní právnické osoby podle zřizovatele a účelu k 30.6.2004

| Název církve nebo náboženské společnosti                    | Sbory, farnosti, obce | Vyšší organizační složky | Charity a diakonie | Řeholní řády | Jiné CPO  | CELKEM       |
|---|-----------------------|--------------------------|--------------------|--------------|-----------|--------------|
| Apoštolská církev   | 37                    |                          | 1                  |              | 3         | 41           |
| Bratrská jednota baptistů                                   | 33                    |                          |                    |              |           | 33           |
| Církev adventistů sedmého dne                               | 143                   | 2                        |                    |              |           | 145          |
| Církev bratrská   | 57                    |                          | 11                 |              |           | 68           |
| Církev československá husitská                              | 298                   | 5                        | 4                  |              | 1         | 308          |
| Církev Ježíše Krista Svatých posledních dnů v ČR            |                       |                          |                    |              |           | 0            |
| Církev Křesťanská společenství                              | 49                    |                          |                    |              |           | 49           |
| Církev řeckokatolická                                       | 25                    | 1                        |                    |              |           | 26           |
| Církev římskokatolická                                      | 3 168                 | 13                       | 177                | 170          | 53        | 3 581        |
| Česká hinduistická náboženská společnost                    |                       |                          |                    |              |           | 0            |
| Českobratrská církev evangelická                            | 263                   | 14                       | 32                 |              |           | 309          |
| Evangelická církev augsburského vyznání                     | 3                     |                          |                    |              |           | 3            |
| Evangelická církev metodistická                             | 15                    |                          | 6                  |              |           | 21           |
| Federace židovských obcí v ČR                               | 10                    |                          |                    |              | 1         | 11           |
| Jednota bratrská  | 18                    |                          |                    |              |           | 18           |
| Křesťanské sbory  | 35                    |                          |                    |              |           | 35           |
| Luterská evangelická církev augsburského vyznání v ČR       | 1                     |                          |                    |              |           | 1            |
| Mezinárodní společnost pro vědomí Krišny, Hnutí Hare Krišna |                       |                          |                    |              | 2         | 2            |
| Náboženská společnost českých unitářů                       | 3                     |                          |                    |              |           | 3            |
| Náboženská společnost Svědkové Jehovovi                     | 160                   |                          |                    |              |           | 160          |
| Novoapoštolská církev v ČR                                  |                       |                          |                    |              |           | 0            |
| Obec křesťanů v České republice                             |                       |                          |                    |              |           | 0            |
| Pravoslavná církev v českých zemích                         | 74                    | 2                        |                    | 5            |           | 81           |
| Slezská církev evangelická augsburského vyznání             | 21                    | 5                        | 1                  |              |           | 27           |
| Starokatolická církev v ČR                                  | 18                    |                          |                    |              |           | 18           |
| <b>Celkem</b>   | <b>4 431</b>          | <b>42</b>                | <b>232</b>         | <b>175</b>   | <b>60</b> | <b>4 940</b> |

Zdroj: Ministerstvo kultury ČR, Rejstřík evidovaných právnických osob, <http://www3.mkcr.cz/cns/>, dne 30.6.2004.

Tabulka 3.5 Zařízení sociální péče podle typu

| Druh zařízení  | Počet zařízení    |              | Kapacita zařízení |               |
|--|-------------------|--------------|-------------------|---------------|
|  | církevní subjekty | celkem       | církevní subjekty | celkem        |
| Domov důchodců   | 43                | 373          | 1 822             | 37 366        |
| Domov - pension pro důchodce   | 9                 | 149          | 219               | 11 865        |
| Ústav pro tělesně postižené dospělé občany                             | 2                 | 7            | 32                | 514           |
| Ústav pro mentálně postižené dospělé občany                            | 3                 | 74           | 175               | 6 101         |
| Ústav pro chronické psychotiky a psychopaty                            | 1                 | 8            | 30                | 870           |
| Ústav pro tělesně postiženou mládež s přidruženým mentálním postižením | 4                 | 20           | 206               | 982           |
| Ústav pro tělesně postiženou mládež s více vadami                      | 6                 | 11           | 123               | 446           |
| Ústav pro mentálně postiženou mládež                                   | 7                 | 137          | 196               | 9 946         |
| Domov pro matky s dětmi  | 25                | 50           | 699               | 1 147         |
| Azylové domy   | 19                | 69           | 765               | 2 327         |
| Domy na půl cesty  | 6                 | 13           | 62                | 199           |
| Noclehárny   | 4                 | 8            | 83                | 260           |
| Zařízení pro denní pobyt osob bez přístřeší                            | 3                 | 8            | 35                | 57            |
| Charitní domov pro řeholnice   | 17                | 17           | 1 007             | 1 007         |
| Ostatní zařízení   | 44                | 127          | 706               | 5 489         |
| <b>Celkem</b>  | <b>193</b>        | <b>1 071</b> | <b>6 160</b>      | <b>78 576</b> |

Zdroj: Český statistický úřad, Sít vybraných zařízení sociální péče v České republice podle krajů za rok 2004, [http://czso.cz/csu/edicniplan.nsf/kapitola/3201-05-za\\_rok\\_2004-400](http://czso.cz/csu/edicniplan.nsf/kapitola/3201-05-za_rok_2004-400), upraveno.



## 4 Lidské zdroje v roce 2004

- Nejvíce dobrovolných pracovníků pracuje v církevních subjektech působících v oblasti **Náboženství**.
- Průměrná mzda zaměstnanců v církevních subjektech se v roce 2004 pohybovala okolo 13 tis. Kč.

### 4.1 Metodika

Údaje o lidských zdrojích velkých i malých neziskových institucí byly čerpány v případě obou zjišťování shodně z oddílu 345 – Ukazatele o práci. Jednotlivé ukazatele byly vypočítány z následujících položek:

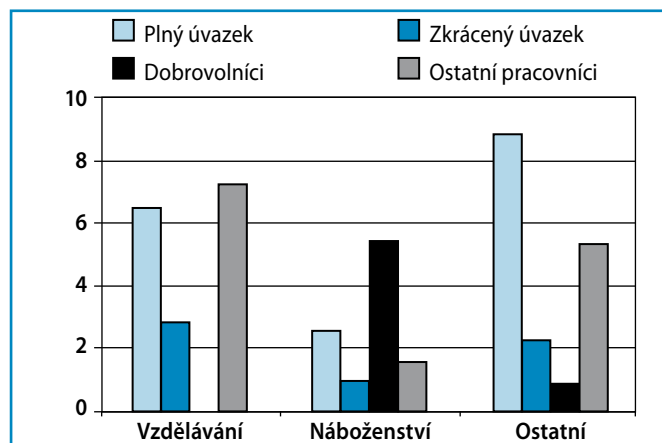
- **Plný úvazek** – rozdíl mezi položkou **Průměrný evidenční počet zaměstnanců ve fyzických osobách** a položkou (z toho) **Zaměstnanci s kratší pracovní dobou**;
- **Zkrácený úvazek** – položka **Zaměstnanci s kratší pracovní dobou**;
- **Dobrovolníci** – položka **Počet dobrovolných pracovníků ve fyzických osobách**;
- **Ostatní pracovníci** – položka **Počet osob pracujících na dohody o pracích konaných mimo pracovní poměr**;
- **Mzdy** – položka **Mzdy – bez ostatních osobních nákladů**;
- **OON** – položka **Ostatní osobní náklady** (jedná se o odměny za práce poskytované na základě jiného vztahu než pracovního poměru k zaměstnavateli, nejčastěji to jsou odměny za práce podle dohod o pracích konaných mimo pracovní poměr);
- **Přepočtený počet** – položka **Průměrný evidenční počet zaměstnanců přepočtený**;

- **Průměrná mzda** – podíl položky **Mzdy** a položky **Průměrný evidenční počet zaměstnanců přepočtený** na jeden měsíc, tj. jedna dvanáctina.

## 4.2 Údaje a zjištění

### 4.2.1 Lidské zdroje malých církevních subjektů

Graf 4.1 Průměrný počet pracovníků na jeden malý církevní subjekt



- Podle přepočteného počtu zaměstnanců na jednu organizaci pracovalo nejvíce zaměstnanců v malých církevních subjektech působících v oblasti **Ostatní** (10).
- Nejvíce dobrovolných pracovníků na jednu organizaci měly malé církevní subjekty působící v oblasti **Náboženství** (6).
- V malých církevních subjektech působících v oblasti **Náboženství** pracovali v průměru na jednu organizaci jen 3 zaměstnanci na plný pracovní úvazek.
- Malé církevní subjekty působící v oblasti **Vzdělávání** neměly žádné dobrovolné pracovníky.

Tabulka 4.1 Počet pracovníků a jimi odpracovaných hodin podle kategorií v malých církevních subjektech

| Oblast činnosti | Plný úvazek |                  | Zkrácený úvazek |                | Dobrovolníci |               | Ostatní pracovníci |               |
|-----------------|-------------|------------------|-----------------|----------------|--------------|---------------|--------------------|---------------|
|                 | Počet       | Hodiny           | Počet           | Hodiny         | Počet        | Hodiny        | Počet              | Hodiny        |
| Vzdělávání      | 111         | 168 937          | 48              | 46 815         | 0            | 0             | 123                | 15 285        |
| Náboženství     | 526         | 962 035          | 202             | 199 360        | 1 156        | 83 055        | 332                | 48 915        |
| Ostatní         | 143         | 215 331          | 36              | 33 455         | 14           | 1 554         | 86                 | 12 770        |
| <b>Celkem</b>   | <b>780</b>  | <b>1 346 303</b> | <b>286</b>      | <b>279 630</b> | <b>1 170</b> | <b>84 609</b> | <b>541</b>         | <b>76 970</b> |

Zdroj: Český statistický úřad, výběr ze statistického zjišťování NI 1a-01 v roce 2004, upraveno.



Tabulka 4.2 Vybrané ukazatele lidských zdrojů malých církevních subjektů

| Oblast činnosti | Mzdy<br>(v tis. Kč) | OON<br>(v tis. Kč) | Přepočtený<br>počet | Průměrná mzda<br>(v Kč) | Počet jednotek<br>ve výběru | Počet jednotek<br>celkem |
|-----------------|---------------------|--------------------|---------------------|-------------------------|-----------------------------|--------------------------|
| Vzdělávání      | 18 934              | 2 411              | 125                 | 12 623                  | 17                          | 26                       |
| Náboženství     | 94 896              | 5 586              | 624                 | 12 673                  | 209                         | 3 030                    |
| Ostatní         | 23 965              | 1 156              | 165                 | 12 104                  | 16                          | 58                       |
| <b>Celkem</b>   | <b>137 795</b>      | <b>9 153</b>       | <b>914</b>          | <b>12 563</b>           | <b>242</b>                  | <b>3 114</b>             |

Zdroj: Český statistický úřad, výběr ze statistického zjišťování NI 1a-01 v roce 2004, upraveno.

#### 4.2.2 Lidské zdroje velkých církevních subjektů

Tabulka 4.3 Počet pracovníků a jimi odpracovaných hodin podle kategorií ve velkých církevních subjektech

| Oblast činnosti | Plný úvazek  |                   | Zkrácený úvazek |                  | Dobrovolníci |               | Ostatní pracovníci |                |
|-----------------|--------------|-------------------|-----------------|------------------|--------------|---------------|--------------------|----------------|
|                 | Počet        | Hodiny            | Počet           | Hodiny           | Počet        | Hodiny        | Počet              | Hodiny         |
| Vzdělávání      | 1 099        | 2 047 922         | 562             | 488 293          | 6            | 1 249         | 994                | 80 983         |
| Náboženství     | 7 075        | 12 331 641        | 1 293           | 1 311 881        | 2 024        | 65 902        | 1 745              | 292 876        |
| Ostatní         | 1 173        | 1 988 665         | 405             | 416 075          | 434          | 13 009        | 748                | 94 563         |
| <b>Celkem</b>   | <b>9 347</b> | <b>16 368 228</b> | <b>2 260</b>    | <b>2 216 249</b> | <b>2 464</b> | <b>80 160</b> | <b>3 487</b>       | <b>468 422</b> |

Zdroj: Český statistický úřad, výběr ze statistického zjišťování NI 1b-01 v roce 2004, upraveno.

- Podle přepočteného počtu zaměstnanců na jednu organizaci pracovalo nejvíce zaměstnanců ve velkých církevních subjektech působících v oblasti Náboženství (82).
- Nejvíce dobrovolných pracovníků na jednu organizaci měly velké církevní subjekty působící v oblasti Náboženství (21).
- Nejvyšší průměrnou mzdu pobírali zaměstnanci ve velkých církevních subjektech působících v oblasti Vzdělávání (17 tis. Kč).

Tabulka 4.4 Vybrané ukazatele lidských zdrojů velkých církevních subjektů

| Oblast činnosti | Mzdy<br>(v tis. Kč) | OON<br>(v tis. Kč) | Přepočtený<br>počet | Průměrná<br>mzda (v Kč) | Počet jednotek<br>ve výběru | Počet jednotek<br>celkem |
|-----------------|---------------------|--------------------|---------------------|-------------------------|-----------------------------|--------------------------|
| Vzdělávání      | 300 908             | 16 472             | 1 424               | 17 609                  | 50                          | 50                       |
| Náboženství     | 1 254 387           | 27 112             | 7 810               | 13 384                  | 95                          | 95                       |
| Ostatní         | 211 058             | 8 117              | 1 321               | 13 314                  | 26                          | 26                       |
| <b>Celkem</b>   | <b>1 766 353</b>    | <b>51 701</b>      | <b>10 555</b>       | <b>13 946</b>           | <b>171</b>                  | <b>171</b>               |

Zdroj: Český statistický úřad, výběr ze statistického zjišťování NI 1b-01 v roce 2004, upraveno.

#### 4.2.3 Počet duchovních

Tabulka 4.5 Přepočtený počet duchovních v jednotlivých církvích a náboženských společnostech v roce 2004

| Název církve nebo náboženské společnosti                           | Počet duchovních |
|--|------------------|
| Apoštolská církev  | 142              |
| Církev bratrská  | 87               |
| Církev československá husitská                                     | 375              |
| Církev řeckokatolická  | 37               |
| Církev římskokatolická celkem                                      | 2 619            |
| Českobratrská církev evangelická                                   | 246              |
| Evangelická církev augsburského vyznání v České republice          | 11               |
| Federace židovských obcí v České republice                         | 37               |
| Jednota bratrská   | 64               |
| Luterská evangelická církev augsburského vyznání v České republice | 13               |
| Náboženská společnost českých unitářů                              | 3                |
| Pravoslavná církev v českých zemích                                | 148              |
| Slezská církev evangelická augsburského vyznání                    | 85               |
| Starokatolická církev v ČR   | 34               |
| <b>Celkem</b>  | <b>3 939</b>     |

Zdroj: Ministerstvo kultury ČR, [http://www.mkcr.cz/assets/cirkve-a-nabozenske-spolecnosti/po\\_ty\\_duchovn\\_ch\\_90-05.xls](http://www.mkcr.cz/assets/cirkve-a-nabozenske-spolecnosti/po_ty_duchovn_ch_90-05.xls)

## 5 Majetek v roce 2004

➔ Hmotný majetek tvoří více než tři čtvrtiny celkového majetku církevních organizací.

### 5.1 Metodika

#### 5.1.1 Malé neziskové instituce

Údaje o majetku malých neziskových institucí byly čerpány ze statistického zjišťování NI 1a-01 z oddílu 254 – **Majetek a závazky**. Jednotlivé ukazatele byly vypočítány z následujících položek:

- **Nehmotný majetek** – položka **Dlouhodobý nehmotný majetek v pořizovací ceně**;
- **Hmotný majetek** – položka **Dlouhodobý hmotný majetek v pořizovací ceně**;
- **Pozemky** – položka **Pozemky**;
- **Zásoby** – položka **Zásoby**;
- **Peněžní prostředky** – součet položek **Peníze a ceniny a Bankovní účty**;
- **Finanční majetek** – součet položek **Majetkové cenné papíry a vklady a Ostatní finanční majetek**;
- **Pohledávky a ostatní majetek** – součet položek **Pohledávky celkem a Oceňovací rozdíly k nabytému majetku**;
- **Majetek netto** – při součtu všech položek byla místo položky **Dlouhodobý hmotný majetek v pořizovací ceně** použita stejná položka v **zůstatkové ceně**.

#### 5.1.2 Velké neziskové instituce

Údaje o majetku (aktivech) velkých neziskových institucí byly čerpány ze statistického zjišťování NI 1b-01 z oddílů 311 – **Souhrnné ukazatele aktiv**, 358 – **Dlouhodobý hmotný majetek** a 313 – **Finanční aktiva**. Jednotlivé ukazatele byly vypočítány z následujících položek:

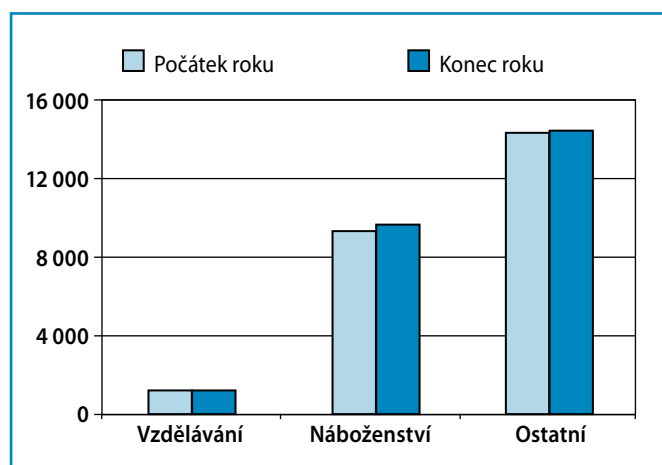
- **Nehmotný majetek** – položka **Dlouhodobý nehmotný majetek v pořizovací ceně**;
- **Hmotný majetek** – položka **Dlouhodobý hmotný majetek v pořizovací ceně**;
- **Pozemky** – sloupec **Pozemky** v oddílu 358 položky **Dlouhodobý hmotný majetek**;
- **Zásoby** – položka **Zásoby**;

- **Peněžní prostředky** – součet položek **Účty v bankách a Peníze** v oddílu 313;
- **Finanční majetek** – součet ostatních položek oddílu 313 kromě položek **Účty v bankách a Peníze**;
- **Pohledávky a ostatní aktiva** – součet položek **Pohledávky a ostatní aktiva** a rozdílu mezi položkou **Aktiva celkem** a součtem ostatních výše jmenovaných položek;
- **Aktiva netto** – při součtu všech položek byly v případě položek **Dlouhodobý nehmotný majetek** a **Dlouhodobý hmotný majetek** použity stavy **netto**.

### 5.2 Údaje a zjištění

#### 5.2.1 Majetek malých církevních subjektů

Graf 5.1 Výše majetku malých církevních subjektů na počátku a na konci roku (v tis. Kč)



- ➔ Nejvyšší průměrný majetek na jednu organizaci měly malé církevní subjekty působící v oblasti Ostatní (14 mil. Kč).
- ➔ Více než jednu čtvrtinu majetku měly malé církevní subjekty působící v oblasti Vzdělávání (26 %) uloženu v peněžních prostředcích.
- ➔ Významnou část majetku malých církevních subjektů působících v oblasti Ostatní (13 %) tvoří pozemky.

Tabulka 5.1 Majetek malých církevních subjektů na začátku roku (v tis. Kč)

| Oblast činnosti | Nehmotný majetek | Hmotný majetek   | Pozemky        | Zásoby       | Peněžní prostředky | Finanční majetek | Pohledávky a jiný majetek | Majetek celkem   |                  | Počet jednotek |              |
|-----------------|------------------|------------------|----------------|--------------|--------------------|------------------|---------------------------|------------------|------------------|----------------|--------------|
|                 |                  |                  |                |              |                    |                  |                           | brutto           | netto            | ve výběru      | celkem       |
| Vzdělávání      | 391              | 11 471           | 0              | 111          | 5 658              | 1                | 3 285                     | 20 917           | 12 730           | 17             | 26           |
| Náboženství     | 1 954            | 1 564 092        | 131 704        | 4 076        | 155 348            | 13 809           | 59 888                    | 1 930 871        | 1 457 879        | 209            | 3 030        |
| Ostatní         | 370              | 178 279          | 30 596         | 325          | 13 270             | 34               | 7 889                     | 230 763          | 107 001          | 16             | 58           |
| <b>Celkem</b>   | <b>2 715</b>     | <b>1 753 842</b> | <b>162 300</b> | <b>4 512</b> | <b>174 276</b>     | <b>13 844</b>    | <b>71 062</b>             | <b>2 182 551</b> | <b>1 577 610</b> | <b>242</b>     | <b>3 114</b> |

Zdroj: Český statistický úřad, výběr ze statistického zjišťování NI 1a-01 v roce 2004, upraveno.

Tabulka 5.2 Majetek malých církevních subjektů ke konci roku (v tis. Kč)

| Oblast činnosti | Nehmotný majetek | Hmotný majetek   | Pozemky        | Zásoby       | Peněžní prostředky | Finanční majetek | Pohledávky a jiný majetek | Majetek celkem   |                  | Počet jednotek |              |
|-----------------|------------------|------------------|----------------|--------------|--------------------|------------------|---------------------------|------------------|------------------|----------------|--------------|
|                 |                  |                  |                |              |                    |                  |                           | brutto           | netto            | ve výběru      | celkem       |
| Vzdělávání      | 407              | 11 682           | 0              | 168          | 5 557              | 326              | 3 605                     | 21 745           | 13 455           | 17             | 26           |
| Náboženství     | 1 943            | 1 606 705        | 153 317        | 4 319        | 181 652            | 13 986           | 45 307                    | 2 007 229        | 1 519 481        | 209            | 3 030        |
| Ostatní         | 368              | 184 102          | 30 578         | 315          | 10 556             | 281              | 5 336                     | 231 536          | 104 986          | 16             | 58           |
| <b>Celkem</b>   | <b>2 718</b>     | <b>1 802 489</b> | <b>183 895</b> | <b>4 802</b> | <b>197 765</b>     | <b>14 593</b>    | <b>54 248</b>             | <b>2 260 510</b> | <b>1 637 922</b> | <b>242</b>     | <b>3 114</b> |

Zdroj: Český statistický úřad, výběr ze statistického zjišťování NI 1a-01 v roce 2004, upraveno.

### 5.2.2 Majetek velkých církevních subjektů

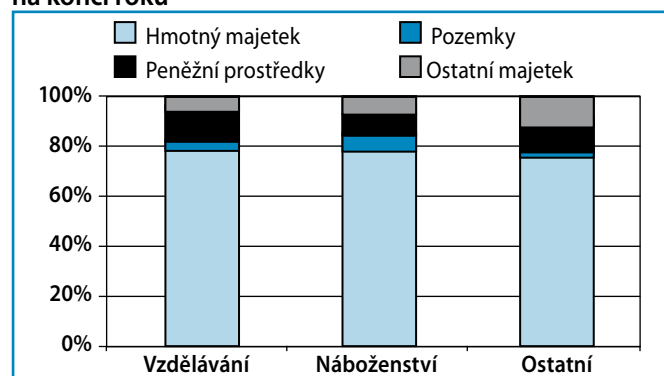
Tabulka 5.3 Majetek velkých církevních subjektů na začátku roku (v tis. Kč)

| Oblast činnosti | Nehmotný majetek | Hmotný majetek   | Pozemky        | Zásoby        | Peněžní prostředky | Finanční majetek | Pohledávky a ostatní aktiva | Aktiva celkem     |                  | Počet jednotek |            |
|-----------------|------------------|------------------|----------------|---------------|--------------------|------------------|-----------------------------|-------------------|------------------|----------------|------------|
|                 |                  |                  |                |               |                    |                  |                             | brutto            | netto            | ve výběru      | celkem     |
| Vzdělávání      | 4 637            | 397 409          | 0              | 168           | 71 936             | 130              | 24 144                      | 504 132           | 317 053          | 50             | 50         |
| Náboženství     | 13 492           | 8 093 626        | 658 485        | 33 425        | 917 318            | 129 585          | 757 821                     | 10 603 752        | 8 449 502        | 95             | 95         |
| Ostatní         | 941              | 465 752          | 4 241          | 7 249         | 74 305             | 1 012            | 121 443                     | 674 943           | 465 505          | 26             | 26         |
| <b>Celkem</b>   | <b>19 070</b>    | <b>8 956 787</b> | <b>665 398</b> | <b>43 878</b> | <b>1 063 559</b>   | <b>130 727</b>   | <b>903 408</b>              | <b>11 782 827</b> | <b>9 232 060</b> | <b>171</b>     | <b>171</b> |

Zdroj: Český statistický úřad, výběr ze statistického zjišťování NI 1b-01 v roce 2004, upraveno.

- Nejvyšší majetek na jednu organizaci měly velké církevní subjekty působící v oblasti Náboženství (111 mil. Kč).
- Hmotný majetek tvoří více než tři čtvrtiny celkového majetku všech velkých církevních subjektů.
- Podíl peněžních prostředků na celkových aktivech velkých církevních subjektů působících v oblasti Náboženství byl nižší než 10 %.

Graf 5.2 Struktura majetku velkých církevních subjektů na konci roku



Tabulka 5.4 Majetek velkých církevních subjektů ke konci roku (v tis. Kč)

| Oblast činnosti | Nehmotný majetek | Hmotný majetek   | Pozemky        | Zásoby        | Peněžní prostředky | Finanční majetek | Pohledávky a ostatní aktiva | Aktiva celkem     |                  | Počet jednotek |            |
|-----------------|------------------|------------------|----------------|---------------|--------------------|------------------|-----------------------------|-------------------|------------------|----------------|------------|
|                 |                  |                  |                |               |                    |                  |                             | brutto            | netto            | ve výběru      | celkem     |
| Vzdělávání      | 4 806            | 424 400          | 2 672          | 4 123         | 72 180             | 97               | 24 928                      | 533 206           | 331 213          | 50             | 50         |
| Náboženství     | 14 970           | 8 720 807        | 773 232        | 33 465        | 946 091            | 92 494           | 652 637                     | 11 233 696        | 8 791 494        | 95             | 95         |
| Ostatní         | 3 658            | 488 126          | 4 814          | 7 590         | 75 704             | 424              | 65 870                      | 646 186           | 428 594          | 26             | 26         |
| <b>Celkem</b>   | <b>23 434</b>    | <b>9 633 333</b> | <b>780 718</b> | <b>45 178</b> | <b>1 093 975</b>   | <b>93 015</b>    | <b>743 435</b>              | <b>12 413 088</b> | <b>9 551 301</b> | <b>171</b>     | <b>171</b> |

Zdroj: Český statistický úřad, výběr ze statistického zjišťování NI 1b-01 v roce 2004, upraveno.

## 6 Příjmy a výnosy v roce 2004

- U církevních subjektů působících v oblasti **Náboženství** jsou zdaněné příjmy významnou částí jejich zdrojů.
- Mezi výnosy hlavní činnosti církevních subjektů dominují přijaté dotace.

### 6.1 Metodika

#### 6.1.1 Malé neziskové instituce

Údaje o příjmech malých neziskových institucí byly čerpány ze statistického zjišťování NI 1a-01 z oddílů 076 – **Příjmy a výdaje** a 078 – **Doplňkové ukazatele**. Jednotlivé ukazatele byly vypočítány z následujících položek:

- **Prodej výrobků** – položka **Prodej výrobků vlastní výroby**;
- **Prodej služeb** – položka **Prodej služeb**;
- **Prodej zboží** – položka **Prodej zboží**;
- **Přijaté dary** – rozdíl mezi položkou **Přijaté příspěvky** a položkou **Členské příspěvky** (z oddílu 078);
- **Členské příspěvky** – položka **Členské příspěvky** (z oddílu 078);
- **Ostatní příjmy** – rozdíl mezi položkou **Ostatní příjmy** a položkou **Přijaté příspěvky** z oddílu 078.

Výkaz NI 1a-01 je určen pro získávání údajů od jednotek, které účtují jak v jednoduchém, tak v podvojném účetnictví, přičemž údaje z podvojného účetnictví jsou upraveny ke způsobu vykazování výdajů v jednoduchém účetnictví. To znamená, že v ukazateli „Ostatní příjmy“ jsou za jednotky účtující v podvojném účetnictví zahrnuti i údaje o změně stavu zásob, aktivace, tržbách z prodeje majetku, přijatých dotacích a zúčtování rezerv a opravných položek.

Výsledky jsou zobrazeny zvlášť za nezdaněné příjmy a za příjmy, které ovlivňují výpočet daně z příjmů.

#### 6.1.2 Velké neziskové instituce

Údaje o výnosech velkých neziskových institucí byly čerpány ze statistického zjišťování NI 1b-01 z oddílu 309 – **Výnosy**. Jednotlivé ukazatele byly vypočítány z následujících položek:

- **Tržby za vlastní výrobky** – položka **Tržby za vlastní výrobky**;

- **Tržby z prodeje služeb** – položka **Tržby z prodeje služeb**;
- **Tržby za prodané zboží** – položka **Tržby za prodané zboží**;
- **Tržby z prodeje majetku** – součet položek **Tržby z prodeje dlouhodobého nehmotného a hmotného majetku**, **Tržby z prodeje cenných papírů a podílů** a **Tržby z prodeje materiálu**;
- **Přijaté příspěvky** – položka **Přijaté příspěvky**;
- **Přijaté členské příspěvky** – položka **Přijaté členské příspěvky**;
- **Provozní dotace** – položka **Provozní dotace**;
- **Ostatní výnosy** – rozdíl mezi položkou **Výnosy celkem** a součtem výše jmenovaných položek.

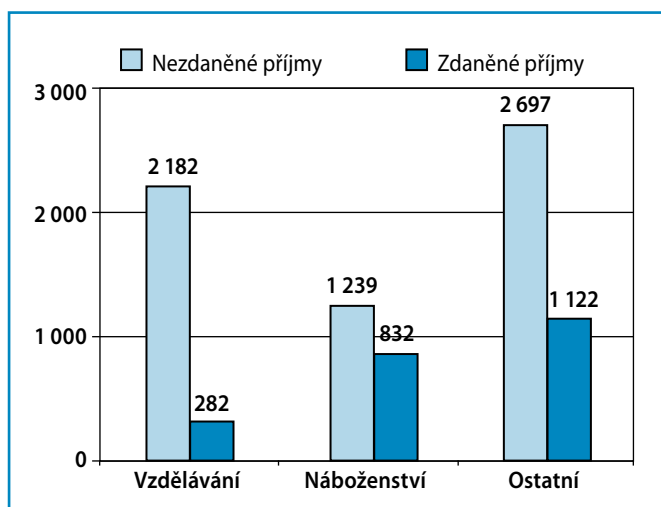
Výsledky jsou zobrazeny zvlášť za tzv. hlavní činnost (včetně správní), pro kterou byla jednotka zřízena, a tzv. hospodářskou činnost (doplňkovou nebo vedlejší) podléhající podle zákona o daních z příjmů zdanění.

Údaje za malé a velké neziskové instituce nelze jednoduše srovnávat. U malých neziskových institucí nejsou explicitně vyjádřeny ukazatele přijaté dotace a příjmy z prodeje majetku a je třeba je hledat pod ukazatelem „Ostatní příjmy“.

### 6.2 Údaje a zjištění

#### 6.2.1 Příjmy malých církevních subjektů

Graf 6.1 Výše nezdaněných a zdaněných příjmů malých církevních subjektů na jednu organizaci (v tis. Kč)



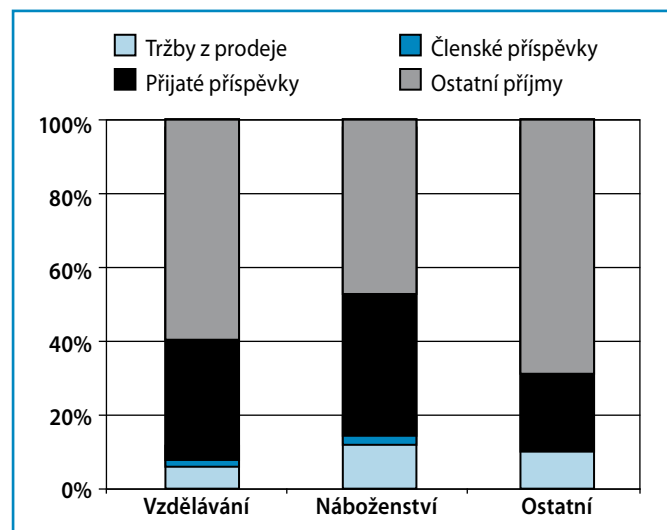
Tabulka 6.1 Nezdaněné příjmy malých církevních subjektů (v tis. Kč)

| Oblast činnosti | Prodej výrobků | Prodej služeb | Prodej zboží | Ostatní příjmy | Přijaté dary   | Členské příspěvky | Příjmy celkem  | Počet jednotek ve výběru | Počet jednotek celkem |
|-----------------|----------------|---------------|--------------|----------------|----------------|-------------------|----------------|--------------------------|-----------------------|
| Vzdělávání      | 96             | 1 696         | 0            | 22 641         | 12 379         | 373               | 37 185         | 17                       | 26                    |
| Náboženství     | 3 246          | 25 250        | 356          | 123 727        | 103 176        | 3 094             | 258 849        | 209                      | 3 030                 |
| Ostatní         | 28             | 4 092         | 0            | 29 594         | 9 432          | 0                 | 43 146         | 16                       | 58                    |
| <b>Celkem</b>   | <b>3 370</b>   | <b>31 038</b> | <b>356</b>   | <b>175 962</b> | <b>124 987</b> | <b>3 467</b>      | <b>339 180</b> | <b>242</b>               | <b>3 114</b>          |

Zdroj: Český statistický úřad, výběr ze statistického zjišťování NI 1a-01 v roce 2004, upraveno.

- Zdaněné příjmy malých církevních subjektů působících v oblasti Náboženství tvořily dvě pětiny celkových příjmů.
- Přijaté příspěvky jsou významným nezdaněným příjmem malých církevních subjektů působících v oblastech Náboženství (40 %) a Vzdělávání (33 %).
- Ostatní příjmy dominují mezi nezdaněnými příjmy u církevních subjektů působících v oblasti Ostatní (69 %) a Vzdělávání (61 %).
- Příjmy z prodeje služeb převažují mezi zdaněnými příjmy malých církevních subjektů.

Graf 6.2 Struktura nezdaněných příjmů malých církevních subjektů



Tabulka 6.2 Zdaněné příjmy malých církevních subjektů (v tis. Kč)

| Oblast činnosti | Prodej výrobků | Prodej služeb  | Prodej zboží | Ostatní příjmy | Příjmy celkem  | Počet jednotek ve výběru | Počet jednotek celkem |
|-----------------|----------------|----------------|--------------|----------------|----------------|--------------------------|-----------------------|
| Vzdělávání      | 106            | 2 710          | 534          | 1 452          | 4 802          | 17                       | 26                    |
| Náboženství     | 952            | 98 454         | 7 668        | 66 910         | 173 984        | 209                      | 3 030                 |
| Ostatní         | 0              | 14 946         | 235          | 2 748          | 17 929         | 16                       | 58                    |
| <b>Celkem</b>   | <b>1 058</b>   | <b>116 110</b> | <b>8 437</b> | <b>71 110</b>  | <b>196 715</b> | <b>242</b>               | <b>3 114</b>          |

Zdroj: Český statistický úřad, výběr ze statistického zjišťování NI 1a-01 v roce 2004, upraveno.

## 6.2.2 Výnosy velkých církevních subjektů

Tabulka 6.3 Výnosy hlavní činnosti velkých církevních subjektů (v tis. Kč)

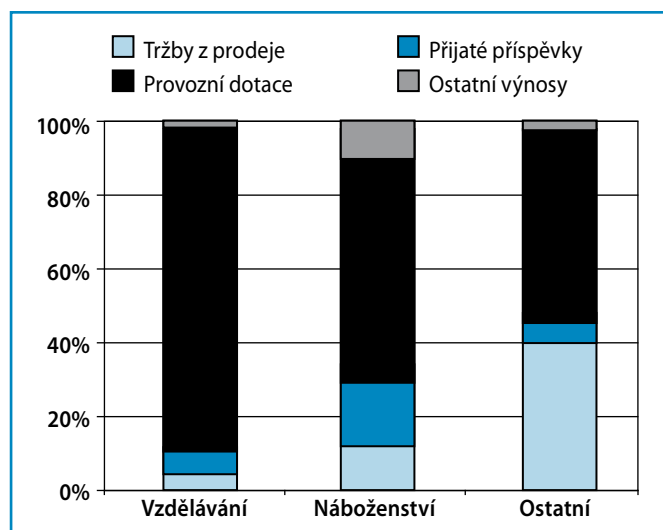
| Oblast činnosti | Tržby za vlastní výrobky | Tržby z prodeje služeb | Tržby za prodané zboží | Tržby z prodeje majetku | Přijaté příspěvky | Přijaté členské příspěvky | Provozní dotace  | Ostatní výnosy | Výnosy celkem    | Počet jednotek |            |
|-----------------|--------------------------|------------------------|------------------------|-------------------------|-------------------|---------------------------|------------------|----------------|------------------|----------------|------------|
|                 |                          |                        |                        |                         |                   |                           |                  |                |                  | ve výběru      | celkem     |
| Vzdělávání      | 7 327                    | 25 337                 | 385                    | 159                     | 28 343            | 507                       | 515 209          | 9 451          | 586 718          | 50             | 50         |
| Náboženství     | 9 109                    | 275 757                | 5 320                  | 2 347                   | 371 161           | 0                         | 1 422 682        | 242 340        | 2 328 716        | 95             | 95         |
| Ostatní         | 9 368                    | 182 962                | 819                    | 1 174                   | 22 283            | 0                         | 255 496          | 9 566          | 481 668          | 26             | 26         |
| <b>Celkem</b>   | <b>25 804</b>            | <b>484 056</b>         | <b>6 524</b>           | <b>3 680</b>            | <b>421 787</b>    | <b>507</b>                | <b>2 193 387</b> | <b>261 357</b> | <b>3 397 102</b> | <b>171</b>     | <b>171</b> |

Zdroj: Český statistický úřad, výběr ze statistického zjišťování NI 1b-01 v roce 2004, upraveno.



- Výnosy hospodářské činnosti velkých církevních subjektů působících v oblasti Náboženství tvořily jednu čtvrtinu celkových výnosů.
- Nejvyšší výnosy hlavní činnosti na jednu organizaci měly velké církevní subjekty působící v oblasti Náboženství (24 mil. Kč).
- Pro velké církevní subjekty působící v oblasti Vzdělávání (88 %) a Náboženství (61 %) jsou nejdůležitějším výnosem hlavní činnosti přijaté dotace.
- Velké církevní subjekty působící v oblasti Ostatní získávají pro svoji hlavní činnost více než polovinu výnosů z přijatých dotací a téměř dvě pětiny z prodeje služeb.

Graf 6.3 Struktura výnosů hlavní činnosti velkých církevních subjektů



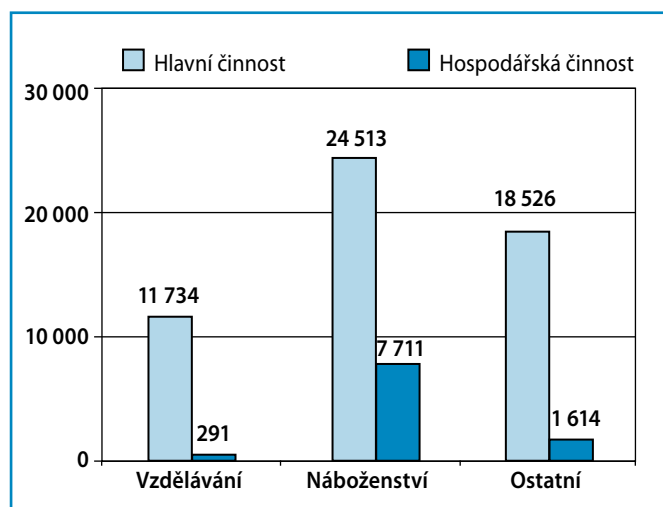
Tabulka 6.4 Výnosy hospodářské činnosti velkých církevních subjektů (v tis. Kč)

| Oblast činnosti | Tržby za vlastní výrobky | Tržby z prodeje služeb | Tržby za prodané zboží | Tržby z prodeje majetku | Přijaté příspěvky | Přijaté členské příspěvky | Provozní dotace | Ostatní výnosy | Výnosy celkem  | Počet jednotek |            |
|-----------------|--------------------------|------------------------|------------------------|-------------------------|-------------------|---------------------------|-----------------|----------------|----------------|----------------|------------|
|                 |                          |                        |                        |                         |                   |                           |                 |                |                | ve výběru      | celkem     |
| Vzdělávání      | 751                      | 10 435                 | 2 717                  | 0                       | 140               | 0                         | 0               | 503            | 14 546         | 50             | 50         |
| Náboženství     | 5 505                    | 457 017                | 119 258                | 67 764                  | 3 909             | 0                         | 24 149          | 54 983         | 732 585        | 95             | 95         |
| Ostatní         | 6 911                    | 25 991                 | 3 997                  | 28                      | 117               | 0                         | 3 050           | 1 869          | 41 963         | 26             | 26         |
| <b>Celkem</b>   | <b>13 167</b>            | <b>493 443</b>         | <b>125 972</b>         | <b>67 792</b>           | <b>4 166</b>      | <b>0</b>                  | <b>27 199</b>   | <b>57 355</b>  | <b>789 094</b> | <b>171</b>     | <b>171</b> |

Zdroj: Český statistický úřad, výběr ze statistického zjišťování NI 1b-01 v roce 2004, upraveno.

- Výnosy z hospodářské činnosti se na celkových výnosech velkých církevních subjektů působících v oblasti Vzdělávání podílely jen 2 %.
- Tržby z prodeje služeb tvoří více než tři pětiny výnosů hospodářské činnosti velkých církevních subjektů.
- Výnosy z prodeje výrobků činily více než 15 % celkových výnosů hospodářské činnosti velkých církevních subjektů působících v oblasti Ostatní.
- Členské příspěvky tvoří jen nepatrnou část výnosů velkých církevních subjektů.
- Velké církevní subjekty působící v oblasti Náboženství získaly téměř 10 % výnosů hospodářské činnosti prodejem majetku.

Graf 6.4 Průměrná výše výnosů hlavní a hospodářské činnosti velkých církevních subjektů (v tis. Kč)



## 7 Výdaje a náklady v roce 2004

- ➔ Většina výdajů církevních subjektů směřuje na mzdové náklady a zákonné sociální pojištění.
- ➔ Církevní subjekty působící v oblasti Náboženství mají významné ostatní výdaje.

### 7.1 Metodika

#### 7.1.1 Malé neziskové instituce

Údaje o výdajích malých neziskových institucí byly čerpány ze statistického zjišťování NI 1a-01 z oddílu 076 – **Příjmy a výdaje**. Jednotlivé ukazatele byly vypočítány z následujících položek:

- **Spotřebované nákupy** – součet položek **Nákup materiálu a energie, Nákup ostatních neskladovatelných dodávek a Nákup zboží**;
- **Služby** – položka **Výdaje na služby**;
- **Mzdy** – položka **Mzdy včetně ostatních osobních nákladů**;
- **Zákonné sociální pojištění** – položka **Platby pojistného**;
- **Ostatní výdaje** – součet položek **Sociální výdaje a Ostatní výdaje**.

*Výkaz NI 1a-01 je určen pro získávání údajů od jednotek, které účtují jak v jednoduchém, tak v podvojném účetnictví, přičemž údaje z podvojného účetnictví jsou upraveny ke způsobu vykazování výdajů v jednoduchém účetnictví. To znamená, že v ukazateli „Ostatní výdaje“ jsou za jednotky účtující v podvojném účetnictví zahrnuty také údaje o odpisech, prodaném majetku a tvorbě rezerv a opravných položek.*

Výsledky jsou zobrazeny zvlášť za výdaje, které ovlivňují výpočet daně z příjmů (daňově účinné výdaje), a za výdaje, které výpočet neovlivňují (daňově neúčinné výdaje).

#### 7.1.2 Velké neziskové instituce

Údaje o výnosech velkých neziskových institucí byly čerpány ze statistického zjišťování NI 1b-01 z oddílu 310 – **Náklady**. Jednotlivé ukazatele byly vypočítány z následujících položek:

- **Spotřebované nákupy** – součet položek **Spotřeba materiálu a energie, Spotřeba ostatních neskladovatelných dodávek a Prodané zboží**;

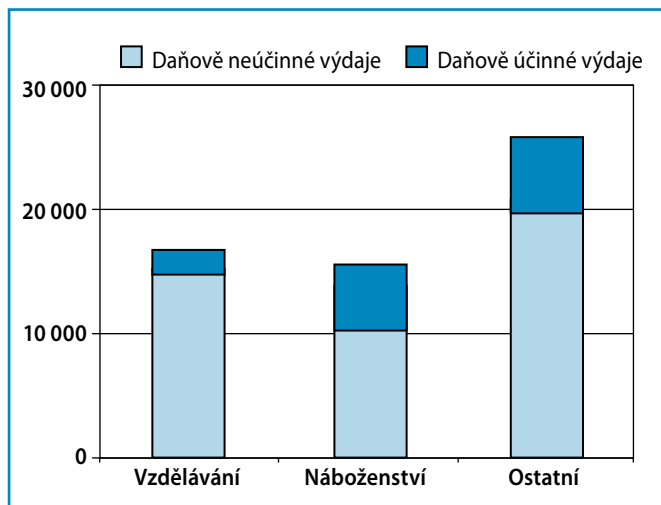
- **Služby** – položka **Spotřeba služeb**;
- **Mzdy** – položka **Mzdové náklady**;
- **Zákonné sociální pojištění** – položka **Zákonné a ostatní sociální náklady**;
- **Ostatní výdaje** – rozdíl mezi položkou **Náklady celkem** a součtem výše jmenovaných položek.

Výsledky jsou zobrazeny zvlášť za tzv. hlavní činnost (včetně správní), pro kterou byla jednotka zřízena, a tzv. hospodářskou činnost (doplňkovou nebo vedlejší) podle zákona o daních z příjmů zdanění.

### 7.2 Údaje a zjištění

#### 7.2.1 Výdaje malých církevních subjektů

Graf 7.1 Průměrná výše výdajů malých církevních subjektů podle zdanění (v tis. Kč)



- ➔ Výdaje na osobní náklady (součet výdajů na mzdy a zákonné sociální pojištění) tvořily převážnou část daňově neúčinných výdajů malých církevních subjektů působících v oblastech Vzdělávání (68 %) a Ostatní (60 %).
- ➔ Malé církevní subjekty působící v oblasti Náboženství (42 %) vydaly nejvíce prostředků v rámci daňově neúčinných výdajů na ostatní výdaje.



Tabulka 7.1 Daňově neúčinné výdaje malých církevních subjektů (v tis. Kč)

| Oblast činnosti | Spotřebované nákupy | Služby        | Mzdy          | Zákonné sociální pojištění | Ostatní výdaje | Výdaje celkem  | Počet jednotek |              |
|-----------------|---------------------|---------------|---------------|----------------------------|----------------|----------------|----------------|--------------|
|                 |                     |               |               |                            |                |                | ve výběru      | celkem       |
| Vzdělávání      | 5 603               | 5 378         | 18 389        | 7 005                      | 1 143          | 37 518         | 17             | 26           |
| Náboženství     | 36 772              | 59 986        | 60 657        | 25 928                     | 134 022        | 317 365        | 209            | 3 030        |
| Ostatní         | 6 736               | 6 409         | 20 235        | 8 405                      | 5 611          | 47 396         | 16             | 58           |
| <b>Celkem</b>   | <b>49 111</b>       | <b>71 773</b> | <b>99 281</b> | <b>41 338</b>              | <b>140 776</b> | <b>402 279</b> | <b>242</b>     | <b>3 114</b> |

Zdroj: Český statistický úřad, výběr ze statistického zjišťování NI 1a-01 v roce 2004, upraveno.

Tabulka 7.2 Daňově účinné výdaje malých církevních subjektů (v tis. Kč)

| Oblast činnosti | Spotřebované nákupy | Služby        | Mzdy          | Zákonné sociální pojištění | Ostatní výdaje | Výdaje celkem  | Počet jednotek |              |
|-----------------|---------------------|---------------|---------------|----------------------------|----------------|----------------|----------------|--------------|
|                 |                     |               |               |                            |                |                | ve výběru      | celkem       |
| Vzdělávání      | 1 082               | 1 027         | 1 952         | 624                        | 266            | 4 951          | 17             | 26           |
| Náboženství     | 27 992              | 34 980        | 33 816        | 12 724                     | 62 330         | 171 842        | 209            | 3 030        |
| Ostatní         | 2 378               | 4 868         | 3 885         | 1 317                      | 2 364          | 14 812         | 16             | 58           |
| <b>Celkem</b>   | <b>31 452</b>       | <b>40 875</b> | <b>39 653</b> | <b>14 665</b>              | <b>64 960</b>  | <b>191 605</b> | <b>242</b>     | <b>3 114</b> |

Zdroj: Český statistický úřad, výběr ze statistického zjišťování NI 1a-01 v roce 2004, upraveno.

### 7.2.2 Náklady velkých církevních subjektů

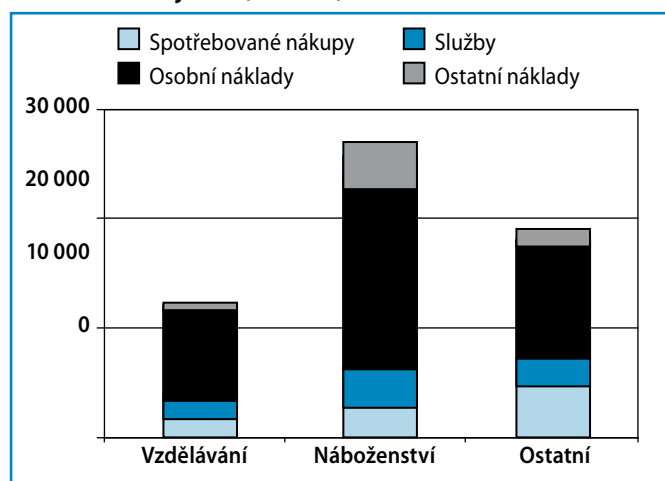
Tabulka 7.3 Náklady hlavní činnosti velkých církevních subjektů (v tis. Kč)

| Oblast činnosti | Spotřebované nákupy | Služby         | Mzdy             | Zákonné sociální pojištění | Ostatní náklady | Náklady celkem   | Počet jednotek |            |
|-----------------|---------------------|----------------|------------------|----------------------------|-----------------|------------------|----------------|------------|
|                 |                     |                |                  |                            |                 |                  | ve výběru      | celkem     |
| Vzdělávání      | 74 510              | 78 360         | 310 368          | 106 359                    | 21 625          | 591 222          | 50             | 50         |
| Náboženství     | 234 655             | 339 425        | 1 174 048        | 410 827                    | 417 927         | 2 576 882        | 95             | 95         |
| Ostatní         | 116 986             | 61 969         | 204 639          | 70 356                     | 41 284          | 495 234          | 26             | 26         |
| <b>Celkem</b>   | <b>426 151</b>      | <b>479 754</b> | <b>1 689 055</b> | <b>587 542</b>             | <b>480 836</b>  | <b>3 663 338</b> | <b>171</b>     | <b>171</b> |

Zdroj: Český statistický úřad, výběr ze statistického zjišťování NI 1b-01 v roce 2004, upraveno.

- ➔ Náklady na mzdy a zákonné sociální pojištění jsou nejvýznamnějším nákladem hlavní činnosti všech velkých církevních subjektů.
- ➔ Ostatní náklady tvořily významnou část nákladů hlavní i hospodářské činnosti velkých církevních subjektů působících v oblasti Náboženství (16 resp. 43 %).
- ➔ Spotřebované nákupy tvořily téměř čtvrtinu celkových nákladů hlavní činnosti velkých církevních subjektů působících v oblasti Ostatní (23 %).
- ➔ Spotřebované nákupy tvořily téměř polovinu celkových nákladů hospodářské činnosti velkých církevních subjektů působících v oblasti Vzdělávání (48 %).

Graf 7.2 Výše a struktura nákladů hlavní činnosti velkých církevních subjektů (v tis. Kč)



Tabulka 7.4 Náklady hospodářské činnosti velkých církevních subjektů (v tis. Kč)

| Oblast činnosti | Spotřebované nákupy | Služby         | Mzdy           | Zákonné sociální pojištění | Ostatní náklady | Náklady celkem | Počet jednotek |            |
|-----------------|---------------------|----------------|----------------|----------------------------|-----------------|----------------|----------------|------------|
|                 |                     |                |                |                            |                 |                | ve výběru      | celkem     |
| Vzdělávání      | 6 165               | 1 322          | 2 864          | 989                        | 1 498           | 12 838         | 50             | 50         |
| Náboženství     | 135 127             | 104 351        | 96 666         | 32 618                     | 272 844         | 641 606        | 95             | 95         |
| Ostatní         | 14 303              | 3 867          | 14 019         | 4 336                      | 2 884           | 39 409         | 26             | 26         |
| <b>Celkem</b>   | <b>155 595</b>      | <b>109 540</b> | <b>113 549</b> | <b>37 943</b>              | <b>277 226</b>  | <b>693 853</b> | <b>171</b>     | <b>171</b> |

Zdroj: Český statistický úřad, výběr ze statistického zjišťování NI 1b-01 v roce 2004, upraveno.

## Příloha: Dotace a příspěvky ze státního rozpočtu a z rozpočtů krajů v roce 2004

### A. Dotace ze státního rozpočtu a z rozpočtů krajů

Údaje o poskytnutých dotacích církevním organizacím a církevním školám a školským zařízením byly čerpány z informačního systému Centrální evidence dotací z rozpočtu (IS CEDR). Údaje byly získány za právní formy 611 – Střední škola, 621 – Základní škola, 625 – Školské zařízení, 631 – Předškolní zařízení a 721 – Církevní organizace. Zpracování údajů spočívalo v odstranění jednotek s odlišnou právní formou a v zařídění podle upravené Klasifikace funkcí vládních institucí (CZ - COFOG) na základě dotačních titulů/programů.

*V kategoriích určených pro právní formy církevních škol a školských zařízení (právní formy 611, 621, 625 a 631, viz kapitola 3) jsou v IS CEDR obvykle evidovány jiné subjekty, především soukromé školy a příspěvkové organizace. Naopak, subjekty se zmiňovanými právními formami lze často nalézt pod kategorií 721 – církevní organizace. Prezentované údaje za poskytnuté dotace církevním organizacím a církevním školám a školským zařízením je tak nutno brát s určitým odstupem.*

Úplné znění klasifikace CZ-COFOG je možné získat na internetové adrese [http://czso.cz/csu/klasifik.nsf/i/klasifikace\\_funkci\\_vladnich\\_instituci\\_\(cz\\_cofog\)](http://czso.cz/csu/klasifik.nsf/i/klasifikace_funkci_vladnich_instituci_(cz_cofog)).

*Úprava klasifikace CZ-COFOG spočívala: (1) ve sjednocení skupin zahrnujících výzkum a vývoj v jednotlivých oddílech klasifikace a ve vytvoření nové skupiny 11.1 – Výzkum a vývoj; (2) ve sjednocení skupin zahrnujících preprimární a primární vzdělávání, sekundární vzdělávání a postsekundární vzdělávání nižší než terciární do skupiny 91; (3) ve vytvoření nové skupiny 10.0, která zahrnuje blíže neurčené výdaje v rámci oddílu 10; (4) v doplnění skupiny 12.1 zahrnující buď blíže nespecifikovanou podporu občanských sdružení, nebo výdaje jinde neuvedené.*

Údaje za krajské rozpočty byly čerpány z Rozboru financování NNO z vybraných veřejných rozpočtů za rok 2004, který je dostupný na adrese [http://vlada.cz/assets/cs/rvk/rnno/aktuality/rozbor\\_2004\\_pro\\_web.pdf](http://vlada.cz/assets/cs/rvk/rnno/aktuality/rozbor_2004_pro_web.pdf) a který obsahuje řadu dalších zajímavých údajů o poskytnutých dotacích církevním organizacím.

Tabulka 1 Poskytnuté dotace ze státního rozpočtu a z rozpočtů krajů v roce 2004 podle klasifikace CZ-COFOG (v tis. Kč)

| CZ- COFOG   | Státní rozpočet  | Krajské rozpočty |
|---|------------------|------------------|
| 01.1 Zákonodárné, výkonné a normotvorné orgány        | 156              | 0                |
| 03.6 Veřejný pořádek a bezpečnost jinde neuvedená     | 1 820            | 1 455            |
| 04.2 Zemědělství, lesnictví, rybářství a myslivost    | 135              | 0                |
| 05.4 Ochrana přírody                                  | 101              | 256              |
| 07.4 Veřejné zdravotnické služby                      | 1 609            | 5 720            |
| 07.6 Zdravotnické služby jinde neuvedené              | 483              | 0                |
| 08.1 Rekreační a sportovní služby                     | 200              | 938              |
| 08.2 Kulturní služby                                  | 48 833           | 70 560           |
| 08.4 Náboženské a ostatní společenské služby          | 0                | 25 189           |
| 09.1 Primární, sekundární a postsekundární vzdělávání | 721 887          | 2 356            |
| 09.5 Vzdělávání nedefinované podle úrovně             | 2 754            | 499              |
| 10.0 Sociální věci blíže nespecifikované              | 366 226          | 117 524          |
| 10.1 Nemoc a invalidita                               | 94 344           | 32 064           |
| 10.4 Rodina a děti                                    | 1 446            | 1 274            |
| 10.5 Nezaměstnanost                                   | 109 480          | 1 052            |
| 10.7 Sociální pomoc jinde neuvedená                   | 31 568           | 5 993            |
| 12.1 Ostatní dotace                                   | 960              | 22 983           |
| <b>Celkem</b>   | <b>2 350 657</b> | <b>287 863</b>   |

Zdroj: Ministerstvo financí ČR, IS CEDR, [http://cedr.mfcr.cz/cedr3\\_internet/home.asp](http://cedr.mfcr.cz/cedr3_internet/home.asp) a Rozbor financování NNO z vybraných veřejných rozpočtů, upraveno.

## B. Příspěvky ze státního rozpočtu

Podle § 1 zákona č. 218/1949 Sb., o hospodářském zabezpečení církví státem, stát poskytuje těm registrovaným církvím a náboženským společnostem, kterým bylo přiznáno oprávnění k výkonu zvláštního práva podle § 7 odst. 1 písm. c) zákona č. 3/2002 Sb., úhradu osobních požitků duchovních, kteří působí jako zaměstnanci církví a náboženských společností. Celkový rozsah úhrady na tyto požitky stanovuje státní rozpočet, tj. zákony o státním rozpočtu schvalované pro každý kalendářní rok Poslaneckou sněmovnou Parlamentu ČR. V roce 2004 bylo financováno na základě obou uvedených zákonů celkem 17 církví a náboženských společností.

Pro financování na základě zákona č. 218/1949 Sb., o hospodářském zabezpečení církví státem, všech výše uvedených církví a náboženských společností jsou v zákonech

o státním rozpočtu každoročně schvalovány finanční prostředky na činnost registrovaných církví a náboženských společností v těchto šesti závazných ukazatelích:

- platy duchovních
- pojistné duchovních
- platy administrativy
- pojistné administrativy
- prostředky na věcné náklady církví a náboženských společností
- prostředky na údržbu církevního majetku

Kritériem pro rozdělování těchto prostředků je od roku 2000 počet duchovních (viz kapitola 4) jednotlivých církví a náboženských společností.

Tabulka 2 Finanční příspěvky ze státního rozpočtu v roce 2004 (v tis. Kč)

| Název církve nebo náboženské společnosti        | Platy duchovních | Pojistné duchovních | Platy administrativy | Pojistné administrativy | Věcné náklady | Údržba církevního majetku | Celkem         |
|---|------------------|---------------------|----------------------|-------------------------|---------------|---------------------------|----------------|
| Apoštolská církev                               | 22 208           | 7 772               | 841                  | 294                     | 869           | 615                       | 32 599         |
| Bratrská jednota baptistů                       | 0                | 0                   | 281                  | 98                      | 0             | 0                         | 379            |
| Církev adventistů sedmého dne                   | 0                | 0                   | 281                  | 98                      | 0             | 0                         | 379            |
| Církev bratrská                                 | 14 144           | 4 950               | 640                  | 224                     | 802           | 467                       | 21 227         |
| Církev československá husitská                  | 62 103           | 21 524              | 2 341                | 819                     | 2 669         | 1 783                     | 91 239         |
| Církev řeckokatolická                           | 6 108            | 2 138               | 286                  | 100                     | 336           | 209                       | 9 177          |
| Církev římskokatolická                          | 421 906          | 146 751             | 23 911               | 8 338                   | 26 071        | 16 246                    | 643 223        |
| Českobratrská církev evangelická                | 41 344           | 14 470              | 2 123                | 743                     | 2 424         | 1 476                     | 62 580         |
| Evangelická církev augsburského vyznání v ČR    | 1 901            | 666                 | 75                   | 26                      | 89            | 0                         | 2 757          |
| Evangelická církev metodistická                 | 6 708            | 2 336               | 269                  | 94                      | 317           | 197                       | 9 921          |
| Federace židovských obcí v ČR                   | 6 533            | 2 252               | 286                  | 100                     | 336           | 209                       | 9 716          |
| Jednota bratrská                                | 11 225           | 3 915               | 471                  | 165                     | 554           | 344                       | 16 674         |
| Luterská evangelická církev a.v. v ČR           | 2 473            | 862                 | 117                  | 41                      | 139           | 0                         | 3 632          |
| Náboženská společnost českých unitářů           | 565              | 198                 | 34                   | 12                      | 40            | 25                        | 874            |
| Pravoslavná církev                              | 22 545           | 7 837               | 1 102                | 384                     | 1 246         | 718                       | 33 832         |
| Slezská církev evangelická augsburského vyznání | 14 959           | 5 220               | 631                  | 221                     | 742           | 541                       | 22 314         |
| Starokatolická církev v ČR                      | 5 272            | 1 845               | 311                  | 109                     | 366           | 228                       | 8 131          |
| <b>Celkem</b>                                   | <b>639 994</b>   | <b>222 736</b>      | <b>34 000</b>        | <b>11 866</b>           | <b>37 000</b> | <b>23 058</b>             | <b>968 654</b> |

Zdroj: Ministerstvo kultury ČR, [http://www.mkcr.cz/assets/cirkve-a-nabozenske-spolecnosti/Financov\\_n\\_\\_\\_v\\_jedn\\_\\_\\_roc\\_ch.xls](http://www.mkcr.cz/assets/cirkve-a-nabozenske-spolecnosti/Financov_n___v_jedn___roc_ch.xls), upraveno.

**Centrum pro výzkum neziskového  
sektoru je výzkumným institutem  
Společnosti pro studium  
neziskového sektoru, o.s.**

**Posláním CVNS je trvalé  
a systematické zkoumání ekonomiky  
neziskových organizací  
v České republice  
a iniciování odborné i veřejné  
diskuse o společenském  
a hospodářském významu  
občanské společnosti.**

**CVNS podporují:  
Charles Stewart Mott Foundation  
Embassy of The United States of America  
Vzdělávací nadace Jana Husa  
Nadace Open Society Fund Praha  
Trust pro občanskou společnost ve  
střední a východní Evropě  
prostřednictvím Nadace VIA**

**Kontakt:  
Centrum pro výzkum neziskového sektoru  
Vinařská 3, 603 00 Brno  
Tel.: 542 210 075  
E-mail: info@e-cvns.cz**

***[http:// www.e-cvns.cz](http://www.e-cvns.cz)***



**CENTRUM PRO VÝZKUM  
NEZISKOVÉHO SEKTORU**