

Tomáš Rosenmayer

**EKONOMICKÉ VÝSLEDKY
OBČANSKÝCH SDRUŽENÍ
V ROCE 2004**

**Projekt Ekonomika
občanských sdružení**



**CENTRUM PRO VÝZKUM
NEZISKOVÉHO SEKTORU**

EKONOMICKÉ VÝSLEDKY OBČANSKÝCH SDRUŽENÍ V ROCE 2004

Projekt Ekonomika občanských sdružení

Ing. Tomáš Rosenmayer

©Centrum pro výzkum neziskového sektoru, Brno, září 2006

ISBN 80-239-7670-2

Úvod

Hlavním výzkumným úkolem Centra pro výzkum neziskového sektoru je snaha o zmapování všech subsystémů neziskového sektoru v České republice. V tomto snažení pokračujeme již třetím rokem a jeho součástí je i výzkumný projekt „Ekonomika občanských sdružení“.

Občanská sdružení a jejich organizační jednotky jsou nejpočetnějším a nejvýznamnějším typem neziskové organizace v České republice, o jehož hospodaření však zároveň existuje nejméně veřejně dostupných informací. Provést zmapování tohoto obrovského segmentu neziskového sektoru by přesahovalo možnosti našeho pracoviště.

Naštěstí Český statistický úřad při statistickém zjišťování neziskových organizací za rok 2004 zvětšil výběrový soubor a tím i rozsah údajů za občanská sdružení a jejich organizační jednotky. Díky této aktivitě Českého statistického úřadu usilujícího o zlepšení kvality dat o neziskovém sektoru jsme také mohli realizovat náš projekt. Výběr údajů ze zmiňovaného statistického zjišťování se totiž stal hlavním a vlastně i jediným zdrojem dat výzkumného projektu.

I když formát získaných údajů neumožnil provést tak široký a hluboký rozbor, jako tomu bylo u předchozích výzkumných projektů, věřím, že předkládaná publikace přiblíží čtenářům bližší pohled do hospodaření občanských sdružení.

Tomáš Rosenmayer

Obsah

Úvod	1
1 Výzkumný projekt Ekonomika občanských sdružení	2
1.1 Cíle výzkumu.....	2
1.2 Harmonogram	2
2 Metodika výzkumného projektu	2
2.1 Vymezení sledovaných subjektů.....	2
2.2 Zdroje dat	2
2.3 Zpracování údajů a prezentace údajů.....	3
3 Klasifikace občanských sdružení	4
4 Lidské zdroje v roce 2004	5
4.1 Metodika.....	5
4.2 Údaje a zjištění	5
5 Majetek v roce 2004	9
5.1 Metodika.....	9
5.2 Údaje a zjištění	9
6 Příjmy a výnosy v roce 2004	14
6.1 Metodika.....	14
6.2 Údaje a zjištění	15
7 Výdaje a náklady v roce 2004	19
7.1 Metodika.....	19
7.2 Údaje a zjištění	19
Příloha: Dotace ze státního rozpočtu v roce 2004	24

1 Výzkumný projekt **Ekonomika občanských sdružení**

Výzkumný projekt **Ekonomika občanských sdružení** je součástí základního výzkumného úkolu Centra pro výzkum neziskového sektoru (CVNS). Tento výzkumný úkol nese název „Projekt zmapování neziskového sektoru v České republice“ a jeho uskutečnění je plánováno na dobu tří let:

1. etapa (2003-2004)

- Projekt **Ekonomika** nadačních subjektů

2. etapa (2004-2005)

- Projekt **Ekonomika** obecně prospěšných společností
- Projekt **Ekonomika** církevních organizací
- Projekt **Ekonomika** politických stran a hnutí

3. etapa (2005-2006)

- **Projekt Ekonomika občanských sdružení**

1.1 Cíle výzkumu

Cíle výzkumného projektu **Ekonomika občanských sdružení** jsou:

- a) Zpracovat údaje získané Českým statistickým úřadem.
- b) Publikovat výsledky a výstupy výzkumu.

1.2 Harmonogram

01-02/2006 Metodická příprava výzkumného projektu

04-06/2006 Zpracování údajů

08/2006 Publikování popisné zprávy

2 Metodika výzkumného projektu

Metodika výzkumného projektu se oproti ostatním výzkumným projektům zahrnutým do mapování neziskového sektoru liší, zejména co se týče vymezení sledovaných subjektů. Důvodem jsou zdroje dat, které byly použity.

2.1 Vymezení sledovaných subjektů

Výzkumný projekt zahrnoval všechny subjekty vzniklé na základě zákona č. 83/1990 Sb., o sdružování občanů, které byly v roce 2004 aktivní (měly nějaké příjmy nebo výdaje). Celkem se podle údajů Českého statistického úřadu (ČSÚ) jednalo o 34 423 občanských sdružení a 20 377 jejich organizačních jednotek.

2.2 Zdroje dat

2.2.1 Statistické zjišťování NI 1-01

Hlavním zdrojem dat se stalo statistické zjišťování, které každoročně provádí ČSÚ. Statistické zjišťování neziskových institucí za rok 2004 bylo provedeno ve dvou mutacích:

- a) Pro statistické zjišťování **velkých neziskových institucí** s počtem 20 a více zaměstnanců byla v roce 2004 použita metoda vyčerpávajícího šetření. Statistickým výkazem NI 1b-01 bylo obesláno všech 497 aktivních neziskových institucí. Odpovědělo 493 respondentů, návratnost tak činila 99,2 %. Výkaz NI 1b-01 obsahuje velice podrobné ukazatele o placených zaměstnancích a dobrovolnících, výnosech, nákladech, podrobné ukazatele aktiv, pasiv a vybrané ukazatele podle území.
- b) Pro statistické zjišťování **malých neziskových institucí** s počtem méně než 20 zaměstnanců byla v roce 2004 použita metoda záměrného výběru. Z celkového počtu 74 448 aktivních jednotek bylo podle daných kritérií (zejména podle zastoupení v jednotlivých odvětvích, významnosti a počtu zaměstnanců) vybráno a výkazem NI 1a-01 obesláno 9 438 neziskových institucí. Odpovědělo 4 582 respondentů, návratnost v roce 2004 byla 48,5 %. Výkaz NI 1a-01 je méně podrobný a obsahuje oddíly zaměřené na placené zaměstnance a dobrovolníky, příjmy a výdaje, majetek a závazky a doplňkové ukazatele.

Oba výkazy jsou dostupné na webových stránkách ČSÚ na adrese <http://dw.czso.cz/pls/vykazy/pdf1>. Výstupy za všechny neziskové instituce sloužící domácnostem lze získat na adrese <http://czso.cz/csu/edicniplan.nsf/p/9504-06>.

Údaje za občanská sdružení a jejich organizační jednotky jsme získali na základě žádosti o výběr dat z databáze statistického zjišťování podle právních forem:

701 – Sdružení (svaz, spolek, klub aj.),

731 – Organizační jednotka sdružení.

Celkem jsme tedy získali čtyři soubory (zvlášť za jednotlivé mutace a za jednotlivé právní formy) tabulek obsahující anonymní údaje o hospodaření ekonomických jednotek. Počet jednotek v jednotlivých souborech a jejich podíl na celkovém počtu aktivních jednotek nejlépe ilustruje tabulka 2.1.

Tabulka 2.1 Počet a podíl jednotek v souborech

Soubor	Počet jednotek ve výběru	Počet jednotek celkem	Podíl (v %)
NI 1a-01 701	1 346	34 265	3,93
NI 1a-01 731	674	20 344	3,31
NI 1b-01 701	152	158	96,20
NI 1b-01 731	33	33	100,00
Celkem	2 205	54 800	4,02

Údaje ve vybraných souborech korespondovaly s položkami ve výkazech NI 1a-01 a NI 1b-01 (jejich úprava je popsána v metodické části kapitol 4, 5, 6 a 7) a byly seříděny podle upravené Odvětvové klasifikace ekonomických činností (její úprava je popsána v kapitole 3).

2.2.2 Centrální evidence dotací z rozpočtu

Údaje o poskytnutých dotacích občanským sdružením a jejich organizačním jednotkám obsahuje Centrální evidence dotací z rozpočtu, jež je veřejnosti dostupná na internetové adrese http://cedr.mfcr.cz/cedr3_internet/home.asp. Centrální evidence dotací je hlavním zdrojem Rozboru financování NNO z vybraných veřejných rozpočtů, z kterého jsme čerpali při analýze poskytnutých dotací ze státního rozpočtu a z krajských rozpočtů občanským sdružením a jejich organizačním jednotkám.

2.2.3 Registry

Nejvíce informací za jednotlivá občanská sdružení a jejich organizační jednotky lze získat z **Registru ekonomických subjektů**, který vede Český statistický úřad a který je dostupný veřejnosti na internetové adrese <http://dw.czso.cz/rswj/dotaz.jsp>. Struktura věty každého subjektu obsahuje také datum vzniku (případně datum a způsob zániku), úplnou adresu sídla subjektu, zařazení do kategorie podle počtu pracovníků a zařazení do Odvětvové klasifikace ekonomických činností dle převažující činnosti.

Registraci občanských sdružení podle § 7 zákona č. 83/1990 Sb., o sdružování občanů, spravuje Ministerstvo vnitra a za tímto účelem vede **seznam**, který je veřejně dostupný na adrese <http://www.mvcr.cz/rady/sdruzeni/index.html>. Seznam obsahuje pouze název občanského sdružení a adresu jeho sídla.

Vzhledem k anonymitě získaných údajů byly **údaje z registrů použity pouze pro třídění podle činnosti** (viz kapitola 3).

2.3 Zpracování údajů a prezentace údajů

Údaje byly zpracovány do výsledné zprávy za každý z výše uvedených souborů zvlášť. Důvody k zachování údajů za jednotlivé mutace statistického zjišťování spočívají jednak v rozdílných položkách obsažených ve výkazech (výkaz NI 1a-01 je určen převážně pro jednoduché účetnictví, výkaz NI 1b-01 pro podvojný účetnictví), jednak v naprosto odlišné vypovídací schopnosti dat (podílu na celkovém počtu aktivních jednotek). Zachovat odlišení podle právních forem jsme spatřovali za důležité vzhledem k dalšímu analytickému zkoumání.

Údaje jsou v tabulkách prezentovány pomocí jednotlivých ukazatelů. **Míry** (tisíce Kč, počty osob) ukazatelů jsou uvedeny vždy u příslušné tabulky, resp. u příslušného ukazatele, pokud se míra liší od ostatních údajů v tabulce. V jednotlivých tabulkách jsou pak vždy uvedeny počty jednotek ve výběru a počet aktivních jednotek celkem, což má odkazovat na váhu prezentovaných údajů vzhledem ke skutečnosti.

Každou kapitolu a podkapitolu uvádí výběr nejzajímavějších zjištění a grafů, které jsou v textu zvýrazněny šipkou (→). Některé přímo odkazují na uvedené tabulky, jiné vznikly na základě více či méně složitějšího výpočtu.

3 Klasifikace občanských sdružení

Všechny získané údaje ze statistických zjišťování NI 1-01 byly tříděny podle **upravené Odvětvové klasifikace ekonomických činností** (dále jen OKEČ). Úprava klasifikace OKEČ do deseti oblastí činnosti je naznačena v tabulce 3.1.

Nutno poznamenat, že jednotky jsou v Registru ekonomických subjektů, který se stal zdrojem pro jejich třídění, přiřazeny k odpovídajícímu kódu OKEČ na základě své hlavní (převažující) činnosti. Pro stanovení hlavní činnosti je rozhodující výše hrubé přidané hodnoty (pokud není známa, pak podle hrubého obrátu výrobků a služeb nebo podle výše mezd či podle počtu zaměstnanců podílejících se na příslušném druhu vyráběné produkce). Činnost je obecně dána kombinací práce, výrobní techniky, informační sítě, materiálů, výrobků a vede k vytvoření specifických výrobků nebo výkonů (služeb).

Třídění podle klasifikace OKEČ v sobě skrývá dvě úskalí:

1. Klasifikace OKEČ je určena pro produkční statistiku. V systému národních účtů se v současné době při výpočtu produkce nepočítá s dobrovolnou prací, vyskytující se nejčastěji právě u neziskových institucí. Činnosti typicky vykonávané dobrovolníky tak buď nejsou v klasifikaci vůbec zařazeny, nebo je jejich význam potlačen a splývají s činnostmi vykonávanými řádnými zaměstnanci v rámci hlavní činnosti.

2. Všechny činnosti, jejichž výsledkem jsou služby poskytované vlastním členům organizace, jsou zařazeny do jedné třídy – „91.33 – Činnosti ostatních členských organizací“. Do této třídy je například v České republice zařazena téměř polovina všech neziskových institucí, což znemožňuje bližší analýzu jejich hospodaření.

Tabulka 3.1 Vznik oblastí činnosti podle zařazení do klasifikace OKEČ

Oblast činnosti	Třída OKEČ
Myslivost	01.5 - Lov, odchyt a chov divokých zvířat a související činnosti
Požární ochrana	75.2 - Činnosti pro společnost jako celek
Vzdělávání	80 - Vzdělávání
Sociální a zdravotní péče	85 - Zdravotní a sociální péče; veterinární činnosti
Hospodářské svazy	91.1 - Činnosti podnikatelských, zaměstnavatelských a profesních organizací
Odborové svazy	91.2 - Činnosti odborových svazů
Zájmová činnost	91.3 - Činnosti ostatních členských organizací
Kultura	92.1 - Činnosti v oblasti filmů a videozáznamů 92.2 - Rozhlasové a televizní činnosti 92.3 - Umělecké a ostatní zábavní činnosti 92.4 - Činnosti zpravodajských tiskových kanceláří a agentur 92.5 - Činnosti knihoven, veřejných archivů, muzeí a jiných kulturních zařízení
Sport	92.6 - Sportovní činnosti
Ostatní	ostatní třídy OKEČ

Tabulka 3.2 Počet jednotek ve výběru a počet jednotek celkem podle oblastí činnosti a jednotlivých souborů

Oblast činnosti	Malá občanská sdružení		Velká občanská sdružení		Malé organizační jednotky		Velké organizační jednotky		Celkem	
	Počet jednotek		Počet jednotek		Počet jednotek		Počet jednotek		Počet jednotek	
	ve výběru	celkem	ve výběru	celkem	ve výběru	celkem	ve výběru	celkem	ve výběru	celkem
Myslivost	27	1 007	0	0	4	74	0	0	31	1 081
Požární ochrana	5	119	0	0	48	1 835	0	0	53	1 954
Vzdělávání	23	139	0	0	8	34	0	0	31	173
Sociální a zdravotní péče	16	72	9	10	6	30	3	3	34	115
Hospodářské svazy	36	338	0	0	16	140	0	0	52	478
Odborové svazy	26	688	16	16	166	5 089	0	0	208	5 793
Zájmová činnost	575	17 815	84	89	261	10 808	19	19	939	28 731
Kultura	33	411	0	0	6	26	0	0	39	437
Sport	501	13 043	40	40	100	2 175	6	6	647	15 264
Ostatní	104	633	3	3	59	133	5	5	171	774
Celkem	1 346	34 265	152	158	674	20 344	33	33	2 205	54 800

4 Lidské zdroje v roce 2004

- ➔ V občanských sdruženích pobírají pracovníci vyšší průměrnou mzdu než v organizačních jednotkách.
- ➔ Nejvíce pracovníků na jednu organizaci zaměstnávají občanská sdružení i organizační jednotky působící v oblasti **Sociální a zdravotní péče**.
- ➔ Nejvyšší průměrné mzdy získávají pracovníci zaměstnaní v **Odborových a Hospodářských svazech**.
- ➔ Nejvíce dobrovolných pracovníků pracuje v organizacích působících v oblastech **Sport** a **Zájmová činnost**.

4.1 Metodika

Údaje o lidských zdrojích velkých i malých neziskových institucí byly čerpány v případě obou zjišťování shodně z oddílu 345 – **Ukazatele o práci**. Jednotlivé ukazatele byly vypočítány z následujících položek:

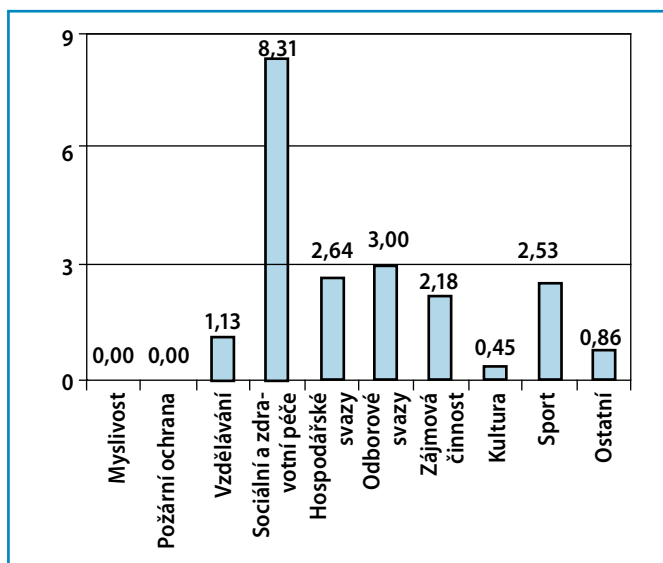
- **Plný úvazek** – rozdíl mezi položkou **Průměrný evidenční počet zaměstnanců ve fyzických osobách** a položkou (z toho) **Zaměstnanci s kratší pracovní dobou**;
- **Zkrácený úvazek** – položka **Zaměstnanci s kratší pracovní dobou**;
- **Dobrovolníci** – položka **Počet dobrovolných pracovníků ve fyzických osobách**;
- **Ostatní pracovníci** – položka **Počet osob pracujících na dohody o pracích konaných mimo pracovní poměr**;
- **Mzdy** – položka **Mzdy – bez ostatních osobních nákladů**;

- **OON** – položka **Ostatní osobní náklady** (jedná se o odměny za práce poskytované na základě jiného vztahu než pracovního poměru k zaměstnavateli, nejčastěji to jsou odměny za práce podle dohod o pracích konaných mimo pracovní poměr);
- **Přepočtený počet** – položka **Průměrný evidenční počet zaměstnanců přepočtený**;
- **Průměrná mzda** – podíl položky **Mzdy** a položky **Průměrný evidenční počet zaměstnanců přepočtený** na jeden měsíc, tj. jedna dvanáctina.

4.2 Údaje a zjištění

4.2.1 Lidské zdroje malých občanských sdružení

Graf 4.1 Přepočtený počet zaměstnanců na jedno malé občanské sdružení



Tabulka 4.1 Počet pracovníků a jimi odpracovaných hodin podle kategorií v malých občanských sdruženích

Oblast činnosti	Plný úvazek		Zkrácený úvazek		Dobrovolníci		Ostatní pracovníci	
	Počet	Hodiny	Počet	Hodiny	Počet	Hodiny	Počet	Hodiny
Myslivost	0	0	0	0	198	6 980	0	0
Požární ochrana	0	0	0	0	39	336	0	0
Vzdělávání	23	43 104	7	4 058	100	4 146	186	10 842
Sociální a zdravotní péče	115	204 692	39	39 509	81	7 183	112	9 028
Hospodářské svazy	85	148 417	17	13 860	110	3 465	142	15 929
Odborové svazy	78	137 759	0	0	156	4 039	117	4 464
Zájmová činnost	1 096	1 919 181	308	263 309	10 226	408 970	3 341	264 598
Kultura	11	23 772	7	7 682	144	18 237	100	7 231
Sport	1 107	1 942 953	315	270 991	10 370	427 207	3 441	271 829
Ostatní	69	116 729	29	27 494	3 651	40 008	549	44 653
Celkem	2 584	4 536 607	722	626 903	25 075	920 571	7 988	628 574

Zdroj: Český statistický úřad, výběr ze statistického zjišťování NI 1a-01 v roce 2004, upraveno.

Tabulka 4.2 Vybrané ukazatele lidských zdrojů malých občanských sdružení

Oblast činnosti	Mzdy (v tis. Kč)	OON (v tis. Kč)	Přepočtený počet	Průměrná mzda (v Kč)	Počet jednotek ve výběru	Počet jednotek celkem
Myslivost	0	0	0	0	27	1 007
Požární ochrana	0	0	0	0	5	119
Vzdělávání	5 325	6 771	26	17 067	23	139
Sociální a zdravotní péče	29 035	1 493	133	18 192	16	72
Hospodářské svazy	30 801	3 698	95	27 018	36	338
Odborové svazy	27 877	1 964	78	29 783	26	688
Zájmová činnost	260 883	45 549	1 255	17 323	575	17 815
Kultura	3 084	987	15	17 133	33	411
Sport	263 967	46 536	1 270	17 321	501	13 043
Ostatní	12 931	4 487	89	12 108	104	633
Celkem	633 903	111 485	2 961	17 840	1 346	34 265

Zdroj: Český statistický úřad, výběr ze statistického zjišťování NI 1a-01 v roce 2004, upraveno.

- Malá občanská sdružení působící v oblasti Sociální a zdravotní péče zaměstnávají v průměru nejvíce pracovníků jak na plný úvazek (7), tak na zkrácený úvazek (2,5).
- Malá občanská sdružení působící v oblastech Myslivost a Požární ochrana vykazují pouze dobrovolné pracovníky.
- Nejvíce hodin na jedno malé občanské sdružení odpracovali dobrovolní pracovníci v organizacích působících v oblastech Sport (853) a Zájmová činnost (711).
- Nejvyšší odměny získávají pracovníci zaměstnaní v Odborových (27 tis. Kč) a Hospodářských svazech (30 tis. Kč).

4.2.2 Lidské zdroje velkých občanských sdružení

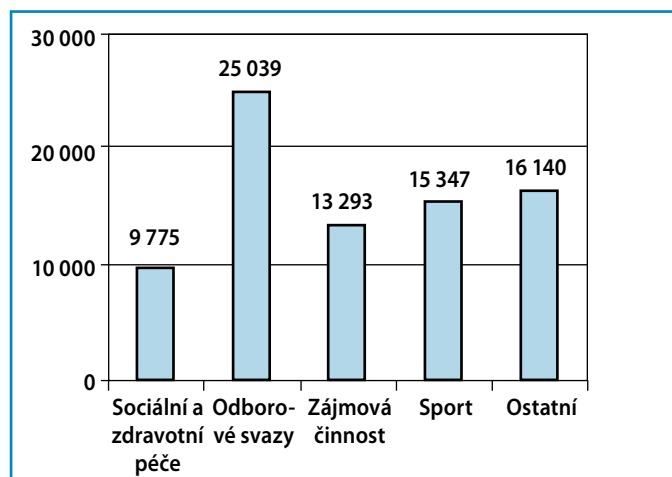
Tabulka 4.3 Počet pracovníků a jimi odpracovaných hodin podle kategorií ve velkých občanských sdruženích

Oblast činnosti	Plný úvazek		Zkrácený úvazek		Dobrovolníci		Ostatní pracovníci	
	Počet	Hodiny	Počet	Hodiny	Počet	Hodiny	Počet	Hodiny
Sociální a zdravotní péče	364	595 958	125	156 994	45	1 820	211	36 236
Odborové svazy	585	971 597	90	62 063	185	11 100	326	28 312
Zájmová činnost	2 656	4 469 203	1 121	935 373	1 652	98 701	4 809	569 145
Sport	1 071	1 680 891	171	145 469	9 781	498 760	1 365	262 174
Ostatní	73	131 216	13	15 437	53	8 268	192	3 807
Celkem	4 749	7 848 865	1 520	1 315 336	11 716	618 649	6 903	899 674

Zdroj: Český statistický úřad, výběr ze statistického zjišťování NI 1b-01 v roce 2004, upraveno.

- Nejvíce dobrovolných pracovníků na jedno velké občanské sdružení pracuje v organizacích působících v oblasti Sportu (245).
- Nejvíce pracovníků na zkrácený úvazek zaměstnávají velká občanská sdružení působící v oblastech Sociální a zdravotní péče (14) a Zájmová činnost (13).
- Nejvyšší odměny získávají pracovníci zaměstnaní v Odborových svazech (25 tis. Kč).
- Nejvyšší počet zaměstnanců pracuje ve velkých občanských sdruženích působících v oblasti Zájmová činnost.

Graf 4.2 Průměrná mzda ve velkých občanských sdruženích (v Kč)



Tabulka 4.4 Vybrané ukazatele lidských zdrojů velkých občanských sdružení

Oblast činnosti	Mzdy (v tis. Kč)	OON (v tis. Kč)	Přepočtený počet	Průměrná mzda (v Kč)	Počet jednotek ve výběru	Počet jednotek celkem
Sociální a zdravotní péče	50 789	5 853	433	9 775	9	10
Odborové svazy	186 891	12 163	622	25 039	16	16
Zájmová činnost	504 223	55 527	3 161	13 293	84	89
Sport	184 536	20 597	1 002	15 347	40	40
Ostatní	15 494	923	80	16 140	3	3
Celkem	941 933	95 063	5 298	14 816	152	158

Zdroj: Český statistický úřad, výběr ze statistického zjišťování NI 1b-01 v roce 2004, upraveno.

4.2.3 Lidské zdroje malých organizačních jednotek

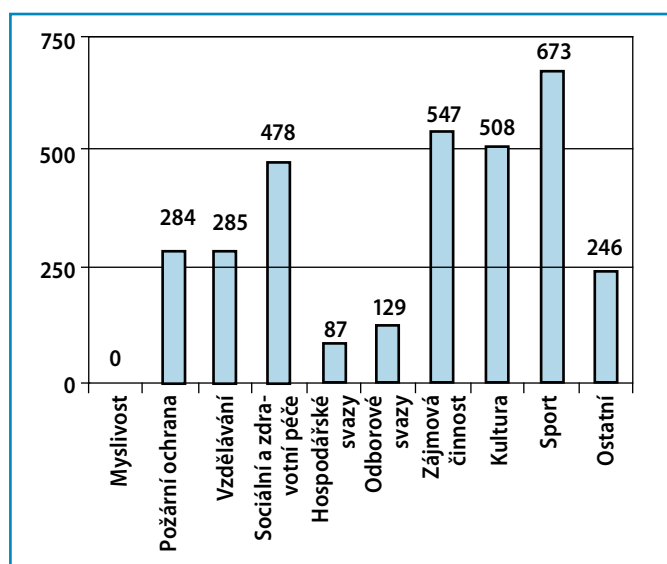
Tabulka 4.5 Počet pracovníků a jimi odpracovaných hodin podle kategorií v malých organizačních jednotkách

Oblast činnosti	Plný úvazek		Zkrácený úvazek		Dobrovolníci		Ostatní pracovníci	
	Počet	Hodiny	Počet	Hodiny	Počet	Hodiny	Počet	Hodiny
Myslivost	0	0	0	0	0	0	0	0
Požární ochrana	1	2 032	3	2 992	682	13 627	0	0
Vzdělávání	68	107 622	53	48 591	22	2 280	229	12 818
Sociální a zdravotní péče	24	40 957	5	4 434	29	2 870	10	983
Hospodářské svazy	1	1 832	2	2 229	85	1 388	14	435
Odborové svazy	5	7 996	7	5 503	723	21 395	71	6 143
Zájmová činnost	223	386 899	57	43 071	3 446	142 775	1 007	65 024
Kultura	14	25 651	4	4 132	55	3 048	11	1 294
Sport	114	205 881	77	69 464	798	67 303	306	29 901
Ostatní	15	25 857	15	12 570	394	14 543	120	6 811
Celkem	465	804 727	223	192 986	6 234	269 229	1 768	123 409

Zdroj: Český statistický úřad, výběr ze statistického zjišťování NI 1a-01 v roce 2004, upraveno.

- Malé organizační jednotky působící v oblasti Vzdělávání zaměstnávají v průměru nejvíce pracovníků jak na plný úvazek (9), tak na zkrácený úvazek (7).
- Nejvíce dobrovolných pracovníků na jednu malou organizační jednotku pracuje v organizacích působících v oblastech Požární ochrana (14) a Zájmová činnost (13).
- Nejnižší mzdu dostávají pracovníci zaměstnaní v organizačních jednotkách působících v oblasti Požární ochrana (8 tis. Kč).

Graf 4.3 Počet hodin odpracovaných dobrovolnými pracovníky v malých organizačních jednotkách na jednu organizaci



Tabulka 4.6 Vybrané ukazatele lidských zdrojů malých organizačních jednotek

Oblast činnosti	Mzdy (v tis. Kč)	OON (v tis. Kč)	Přepočtený počet	Průměrná mzda (v Kč)	Počet jednotek ve výběru	Počet jednotek celkem
Myslivost	0	0	0	0	4	74
Požární ochrana	286	0	3	7 944	48	1 835
Vzdělávání	13 574	1 401	96	11 783	8	34
Sociální a zdravotní péče	4 174	233	25	13 913	6	30
Hospodářské svazy	344	155	3	9 556	16	140
Odborové svazy	1 130	849	6	15 694	166	5 089
Zájmová činnost	41 511	6 896	252	13 727	261	10 808
Kultura	2 276	80	14	13 548	6	26
Sport	20 991	3 068	152	11 508	100	2 175
Ostatní	4 148	2 099	26	13 295	59	133
Celkem	88 434	14 781	577	12 772	674	20 344

Zdroj: Český statistický úřad, výběr ze statistického zjišťování NI 1a-01 v roce 2004, upraveno.

4.2.4 Lidské zdroje velkých organizačních jednotek

Tabulka 4.7 Počet pracovníků a jimi odpracovaných hodin podle kategorií ve velkých organizačních jednotkách

Oblast činnosti	Plný úvazek		Zkrácený úvazek		Dobrovolníci		Ostatní pracovníci	
	Počet	Hodiny	Počet	Hodiny	Počet	Hodiny	Počet	Hodiny
Sociální a zdravotní péče	62	112 442	28	19 594	7	340	26	8 474
Zájmová činnost	308	560 488	182	135 801	205	49 925	535	44 236
Sport	124	175 161	22	13 965	107	20 568	286	16 470
Ostatní	88	145 537	5	5 914	0	0	25	1 542
Celkem	582	993 628	237	175 274	319	70 833	872	70 722

Zdroj: Český statistický úřad, výběr ze statistického zjišťování NI 1b-01 v roce 2004, upraveno.

- ➔ Nejvíce pracovníků na zkrácený úvazek zaměstnávají velké organizační jednotky působící v oblastech Zájmová činnost (10) a Sociální a zdravotní péče (9).
- ➔ Nejvíce dobrovolných pracovníků na jednu velkou organizační jednotku pracuje v organizacích působících v oblasti Sportu (18).
- ➔ Průměrná mzda ve velkých organizačních jednotkách byla v roce 2004 nižší než 12 tis. Kč.
- ➔ Nejvyšší počet zaměstnanců pracuje ve velkých organizačních jednotkách působících v oblasti Zájmová činnost (414).

Tabulka 4.8 Vybrané ukazatele lidských zdrojů velkých organizačních jednotek

Oblast činnosti	Mzdy (v tis. Kč)	OON (v tis. Kč)	Přepočtený počet	Průměrná mzda (v Kč)	Počet jednotek ve výběru	Počet jednotek celkem
Sociální a zdravotní péče	11 436	630	73	13 055	3	3
Zájmová činnost	57 607	5 962	414	11 596	19	19
Sport	18 235	2 637	136	11 173	6	6
Ostatní	14 276	183	86	13 833	5	5
Celkem	101 554	9 412	709	11 936	33	33

Zdroj: Český statistický úřad, výběr ze statistického zjišťování NI 1b-01 v roce 2004, upraveno.

5 Majetek v roce 2004

- Občanská sdružení a jejich organizační jednotky působící v oblasti **Sportu** vlastní nejvíce hmotného majetku a pozemků.
- **Odborové svazy** mají značnou část majetku ve finančním majetku.
- **Největší majetek** v průměru na jednu organizaci mají **Odborové svazy**.
- Občanská sdružení a organizační jednotky působící v oblastech **Myslivost** a **Požární ochrana** nevlastní téměř žádný majetek.

5.1 Metodika

5.1.1 Malé neziskové instituce

Údaje o majetku malých neziskových institucí byly čerpány ze statistického zjišťování NI 1a-01 z oddílu 254 – **Majetek a závazky**. Jednotlivé ukazatele byly vypočítány z následujících položek:

- **Nehmotný majetek** – položka **Dlouhodobý nehmotný majetek v pořizovací ceně**;
- **Hmotný majetek** – položka **Dlouhodobý hmotný majetek v pořizovací ceně**;
- **Pozemky** – položka **Pozemky**;
- **Zásoby** – položka **Zásoby**;
- **Peněžní prostředky** – součet položek **Peníze a ceniny** a **Bankovní účty**;
- **Finanční majetek** – součet položek **Majetkové cenné papíry a vklady** a **Ostatní finanční majetek**;
- **Pohledávky a ostatní majetek** – součet položek **Pohledávky celkem** a **Oceňovací rozdíly k nabytému majetku**;
- **Majetek netto** – při součtu všech položek byla místo položky **Dlouhodobý hmotný majetek v pořizovací ceně** použita stejná položka v **zůstatkové ceně**.

5.1.2 Velké neziskové instituce

Údaje o majetku (aktivech) velkých neziskových institucí byly čerpány ze statistického zjišťování NI 1b-01 z oddílu 311 – **Souhrnné ukazatele aktiv**, 358 – **Dlouhodobý**

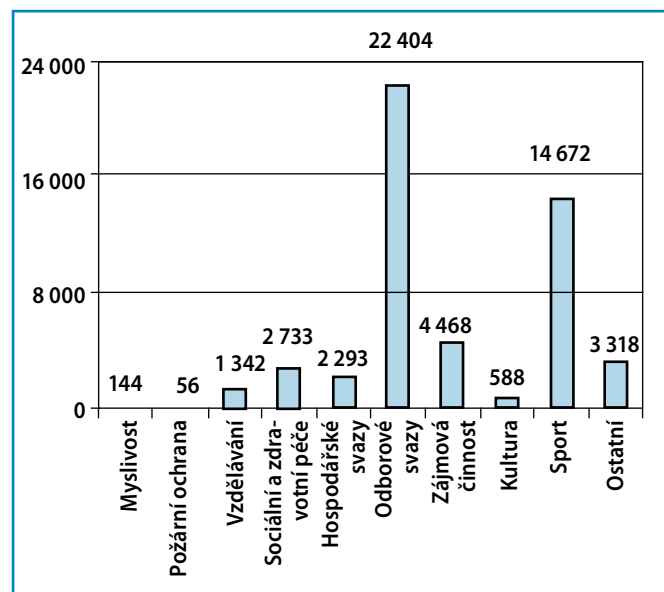
hmotný majetek a 313 – Finanční aktiva. Jednotlivé ukazatele byly vypočítány z následujících položek:

- **Nehmotný majetek** – položka **Dlouhodobý nehmotný majetek v pořizovací ceně**;
- **Hmotný majetek** – položka **Dlouhodobý hmotný majetek v pořizovací ceně**;
- **Pozemky** – sloupec **Pozemky** v oddílu 358 položky **Dlouhodobý hmotný majetek**;
- **Zásoby** – položka **Zásoby**;
- **Peněžní prostředky** – součet položek **Účty v bankách** a **Peníze** v oddílu 313;
- **Finanční majetek** – součet ostatních položek oddílu 313 kromě položek **Účty v bankách** a **Peníze**;
- **Pohledávky a ostatní aktiva** – součet položek **Pohledávky a ostatní aktiva** a rozdílu mezi položkou **Aktiva celkem** a součtem ostatních výše jmenovaných položek;
- **Aktiva netto** – při součtu všech položek byly v případě položek **Dlouhodobý nehmotný majetek** a **Dlouhodobý hmotný majetek** použity stavy **netto**.

5.2 Údaje a zjištění

5.2.1 Majetek malých občanských sdružení

Graf 5.1 Průměrná výše majetku malých občanských sdružení ke konci roku (v tis. Kč)



Tabulka 5.1 Majetek malých občanských sdružení na začátku roku (v tis. Kč)

Oblast činnosti	Nehmotný majetek	Hmotný majetek	Pozemky	Zásoby	Peněžní prostředky	Finanční majetek	Pohledávky a jiný majetek	Majetek celkem brutto	Majetek celkem netto	Počet jednotek ve výběru	Počet jednotek celkem
Myslivost	0	1 484	0	26	2 211	0	0	3 721	2 990	27	1 007
Požární ochrana	0	0	0	49	228	0	0	277	277	5	119
Vzdělávání	320	21 476	0	543	4 972	0	1 198	28 509	16 620	23	139
Sociální a zdravotní péče	233	23 860	279	213	13 010	11	3 043	40 649	36 077	16	72
Hospodářské svazy	1 427	25 631	2 436	195	25 520	612	22 262	78 083	53 727	36	338
Odborové svazy	859	242 534	10 429	115	99 849	112 875	103 595	570 256	453 773	26	688
Zájmová činnost	28 690	911 563	23 683	39 236	511 793	613 305	215 383	2 343 653	2 019 264	575	17 815
Kultura	194	11 214	934	438	5 475	32	484	18 771	17 960	33	411
Sport	37 739	4 042 161	414 687	11 062	391 108	1 553 991	415 548	6 866 296	5 470 146	501	13 043
Ostatní	1 039	226 043	42 094	3 719	32 903	8 520	27 229	341 547	227 469	104	633
Celkem	70 501	5 505 966	494 542	55 596	1 087 069	2 289 346	788 742	10 291 762	8 298 303	1 346	34 265

Zdroj: Český statistický úřad, výběr ze statistického zjišťování NI 1a-01 v roce 2004, upraveno.

- ➔ Odborové svazy (22 404 tis. Kč) mají v průměru na jednu organizaci největší majetek, který tvoří zejména hmotný a finanční majetek a také peněžní prostředky.
- ➔ Vysoký finanční majetek na jednu organizaci mají malá občanská sdružení působící v oblastech Sport (2 924 tis. Kč) a Zájmová činnost (1 122 tis. Kč).
- ➔ Absolutně nejvyšší hodnotu pozemků na jednu organizaci vlastní malá občanská sdružení působící v oblasti Sportu (979 tis. Kč), která jejich hodnotu během roku 2004 navýšila o 18 %.
- ➔ Malá občanská sdružení působící v oblastech Požární ochrana (56 tis. Kč) a Myslivost (115 tis. Kč) nevlastní v průměru na jednu organizaci téměř žádný majetek.
- ➔ Malá občanská sdružení působící v oblasti Požární ochrany (14 %) mají značný podíl majetku v zásobách.
- ➔ Nejvyšší, 10% nárůst majetku v průběhu roku zaznamenala malá občanská sdružení působící v oblasti Zájmové činnosti.

Tabulka 5.2 Majetek malých občanských sdružení ke konci roku (v tis. Kč)

Oblast činnosti	Nehmotný majetek	Hmotný majetek	Pozemky	Zásoby	Peněžní prostředky	Finanční majetek	Pohledávky a jiný majetek	Majetek celkem brutto	Majetek celkem netto	Počet jednotek ve výběru	Počet jednotek celkem
Myslivost	0	1 516	0	26	2 333	0	0	3 875	3 108	27	1 007
Požární ochrana	0	0	0	40	239	0	0	279	279	5	119
Vzdělávání	320	21 488	36	439	7 619	0	967	30 869	18 177	23	139
Sociální a zdravotní péče	256	27 623	299	186	12 186	10	3 169	43 729	36 237	16	72
Hospodářské svazy	1 452	25 434	2 436	57	33 820	612	18 732	82 543	57 978	36	338
Odborové svazy	858	237 793	10 872	95	120 490	125 108	87 297	582 513	468 124	26	688
Zájmová činnost	31 699	963 132	31 828	34 684	550 189	644 971	312 805	2 569 308	2 217 330	575	17 815
Kultura	148	11 661	934	320	5 988	7	354	19 412	18 292	33	411
Sport	32 145	4 513 909	490 303	12 721	299 026	1 464 998	537 350	7 350 452	5 877 987	501	13 043
Ostatní	1 059	232 435	42 422	2 734	34 093	8 607	23 701	345 051	224 106	104	633
Celkem	67 937	6 034 991	579 130	51 302	1 065 983	2 244 313	984 375	11 028 031	8 921 618	1 346	34 265

Zdroj: Český statistický úřad, výběr ze statistického zjišťování NI 1a-01 v roce 2004, upraveno.

5.2.2 Majetek velkých občanských sdružení

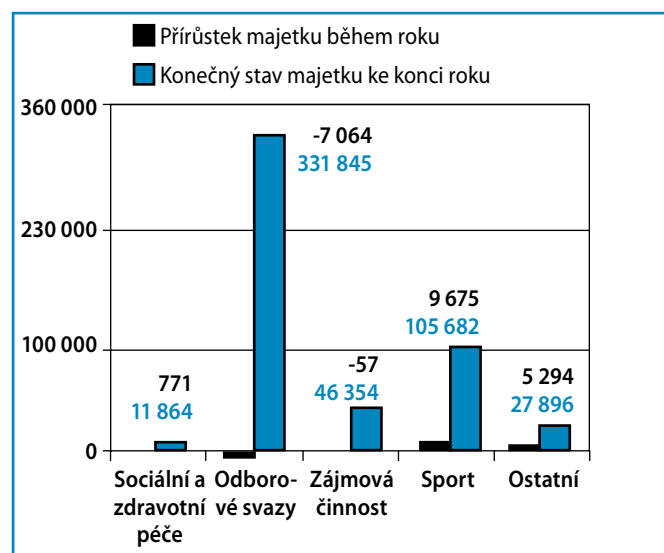
Tabulka 5.3 Majetek velkých občanských sdružení na začátku roku (v tis. Kč)

Oblast činnosti	Nehmotný majetek	Hmotný majetek	Pozemky	Zásoby	Peněžní prostředky	Finanční majetek	Pohledávky a jiný majetek	Majetek celkem brutto	Majetek celkem netto	Počet jednotek ve výběru	Počet jednotek celkem
Sociální a zdravotní péče	405	66 953	1 899	1 918	7 382	2 540	18 737	99 834	71 207	9	10
Odborové svazy	14 970	2 441 969	114 766	1 510	816 741	1 491 040	541 576	5 422 572	4 487 189	16	16
Zájmová činnost	11 297	1 942 843	76 015	20 037	753 197	419 237	675 979	3 898 605	3 040 155	84	89
Sport	8 379	2 704 016	196 557	10 319	208 873	345 985	366 155	3 840 284	3 123 580	40	40
Ostatní	2 626	27 508	797	3 024	73 619	0	-39 767	67 807	54 389	3	3
Celkem	37 677	7 183 289	390 034	36 808	1 859 812	2 258 802	1 562 680	13 329 102	10 776 520	152	158

Zdroj: Český statistický úřad, výběr ze statistického zjišťování NI 1b-01 v roce 2004, upraveno.

- Největší majetek z velkých občanských sdružení mají v průměru na jednu organizaci Odborové svazy (331 846 tis. Kč).
- Finanční majetek tvoří více než jednu čtvrtinu majetku Odborových svazů.
- Hmotný majetek velkých občanských sdružení působících v oblastech Sociální a zdravotní péče (69 %) a Sport (66 %) tvoří kolem dvou třetin jejich celkového majetku.
- Velká občanská sdružení působící v oblasti Sociální a zdravotní péče mají nízký majetek na jednu organizaci (12 mil. Kč).

Graf 5.2 Přírůstek majetku v průběhu roku a konečný stav majetku ke konci roku na jedno velké občanské sdružení (v tis. Kč)



Tabulka 5.4 Majetek velkých občanských sdružení ke konci roku (v tis. Kč)

Oblast činnosti	Nehmotný majetek	Hmotný majetek	Pozemky	Zásoby	Peněžní prostředky	Finanční majetek	Pohledávky a jiný majetek	Majetek celkem brutto	Majetek celkem netto	Počet jednotek ve výběru	Počet jednotek celkem
Sociální a zdravotní péče	449	73 743	2 021	1 218	13 452	2 540	13 354	106 777	74 073	9	10
Odborové svazy	14 925	2 418 830	134 182	1 029	809 520	1 451 488	479 559	5 309 533	4 331 022	16	16
Zájmová činnost	14 575	1 913 925	86 668	20 334	780 086	347 638	730 538	3 893 764	3 006 484	84	89
Sport	8 651	2 802 087	290 945	12 906	317 047	325 858	469 796	4 227 290	3 420 105	40	40
Ostatní	2 644	27 627	797	3 491	87 399	0	-38 269	83 689	67 616	3	3
Celkem	41 244	7 236 212	514 613	38 978	2 007 504	2 127 524	1 654 978	13 621 053	10 899 300	152	158

Zdroj: Český statistický úřad, výběr ze statistického zjišťování NI 1b-01 v roce 2004, upraveno.

5.2.3 Majetek malých organizačních jednotek

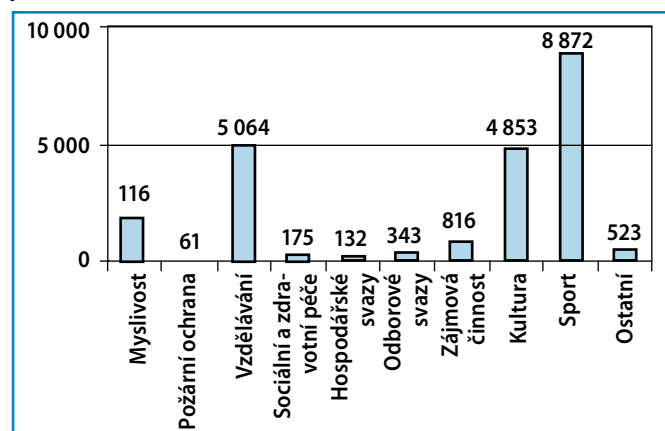
Tabulka 5.5 Majetek malých organizačních jednotek na začátku roku (v tis. Kč)

Oblast činnosti	Nehmotný majetek	Hmotný majetek	Pozemky	Zásoby	Peněžní prostředky	Finanční majetek	Pohledávky a jiný majetek	Majetek celkem brutto	Majetek celkem netto	Počet jednotek ve výběru	Počet jednotek celkem
Myslivost	0	16	0	0	507	0	0	523	523	4	74
Požární ochrana	0	890	0	49	1 653	14	62	2 668	2 065	48	1 835
Vzdělávání	12	31 733	0	64	4 909	0	750	37 468	34 497	8	34
Sociální a zdravotní péče	0	109	0	121	967	0	0	1 197	1 136	6	30
Hospodářské svazy	23	665	0	29	1 070	221	0	2 008	1 532	16	140
Odborové svazy	0	21 636	2 362	316	23 845	7 827	1 253	57 239	41 706	166	5 089
Zájmová činnost	901	115 108	11 191	6 267	55 872	1 074	25 733	216 146	153 313	261	10 808
Kultura	0	25 666	712	69	469	0	918	27 834	26 606	6	26
Sport	825	640 379	130 522	1 208	30 533	28 697	20 212	852 376	682 567	100	2 175
Ostatní	105	19 262	97	666	9 448	66	1 048	30 692	21 353	59	133
Celkem	1 866	855 464	144 884	8 789	129 273	37 899	49 976	1 228 151	965 298	674	20 344

Zdroj: Český statistický úřad, výběr ze statistického zjišťování NI 1a-01 v roce 2004, upraveno.

- ➔ Největší majetek mají v průměru malé organizační jednotky působící v oblastech Sport (8 872 tis. Kč), Vzdělávání (5 064 tis. Kč) a Kultura (4 853 tis. Kč).
- ➔ Hmotný majetek tvoří více než čtyři pětiny celkového majetku u malých organizačních jednotek působících v oblastech Kultura (92 %) a Vzdělávání (82 %).
- ➔ Nejvyšší přírůstek majetku v průběhu roku 2004 zaznamenaly malé organizační jednotky působící v oblastech Požární ochrana (9 %) a Vzdělávání (8 %).
- ➔ Finanční majetek tvoří více než 10 % celkového majetku malých organizačních jednotek působících jako Odborové svazy.

Graf 5.3 Průměrná výše majetku malých organizačních jednotek ke konci roku (v tis. Kč)



Tabulka 5.6 Majetek malých organizačních jednotek ke konci roku (v tis. Kč)

Oblast činnosti	Nehmotný majetek	Hmotný majetek	Pozemky	Zásoby	Peněžní prostředky	Finanční majetek	Pohledávky a jiný majetek	Majetek celkem brutto	Majetek celkem netto	Počet jednotek ve výběru	Počet jednotek celkem
Myslivost	0	15	0	0	449	0	0	464	464	4	74
Požární ochrana	0	1 194	0	40	1 591	14	67	2 906	2 231	48	1 835
Vzdělávání	12	33 406	0	61	6 595	0	435	40 509	37 362	8	34
Sociální a zdravotní péče	0	109	0	64	856	0	23	1 052	967	6	30
Hospodářské svazy	39	720	0	18	1 341	1	0	2 119	1 598	16	140
Odborové svazy	0	21 431	2 362	274	24 459	7 068	1 383	56 977	41 549	166	5 089
Zájmová činnost	1 149	121 149	12 765	7 338	51 934	3 192	15 345	212 872	146 833	261	10 808
Kultura	0	26 798	962	29	348	0	979	29 116	26 750	6	26
Sport	839	672 100	131 995	1 365	34 303	25 207	21 356	887 165	702 159	100	2 175
Ostatní	78	19 595	134	640	9 926	40	454	30 867	21 033	59	133
Celkem	2 117	896 517	148 218	9 829	131 802	35 522	40 042	1 264 047	980 946	674	20 344

Zdroj: Český statistický úřad, výběr ze statistického zjišťování NI 1a-01 v roce 2004, upraveno.

5.2.4 Majetek velkých organizačních jednotek

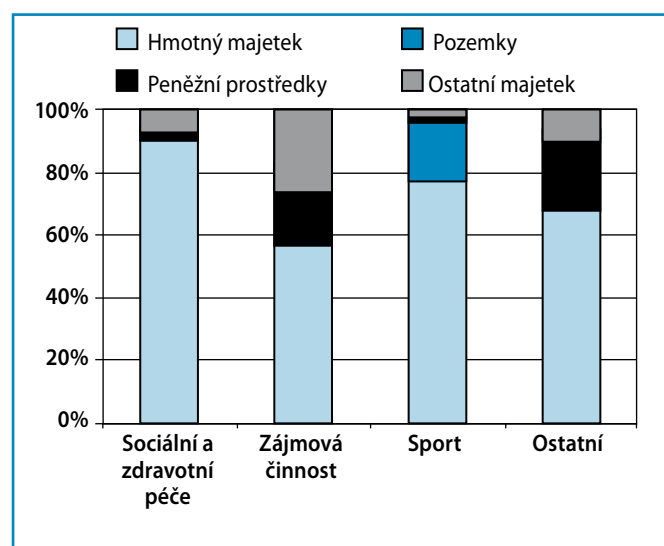
Tabulka 5.7 Majetek velkých organizačních jednotek na začátku roku (v tis. Kč)

Oblast činnosti	Nehmotný majetek	Hmotný majetek	Pozemky	Zásoby	Peněžní prostředky	Finanční majetek	Pohledávky a jiný majetek	Majetek celkem brutto	Majetek celkem netto	Počet jednotek ve výběru	Počet jednotek celkem
Sociální a zdravotní péče	100	68 098	0	223	2 032	0	5 911	76 364	51 839	3	3
Zájmová činnost	189	58 287	50	968	20 327	350	19 895	100 066	68 249	19	19
Sport	14 976	428 191	95 303	208	15 770	47	13 226	567 721	448 823	6	6
Ostatní	51	14 265	0	71	4 129	568	1 622	20 706	16 976	5	5
Celkem	15 316	568 841	95 353	1 470	42 258	965	40 654	764 857	585 887	33	33

Zdroj: Český statistický úřad, výběr ze statistického zjišťování NI 1b-01 v roce 2004, upraveno.

- ➔ Téměř 90 % majetku velkých organizačních jednotek působících v oblasti Sociální a zdravotní péče tvoří hmotný majetek.
- ➔ Téměř 17 % majetku velkých organizačních jednotek působících v oblasti Sportu je tvořeno pozemky.
- ➔ Největší majetek mají v průměru na jednu organizaci velké organizační jednotky působící v oblastech Sport (93 774 tis. Kč) a Sociální a zdravotní péče (26 530 tis. Kč).
- ➔ Největší přírůstek majetku v průběhu roku 2004 zaznamenaly velké organizační jednotky působící v oblasti Zájmová činnost (14 %).

Graf 5.4 Struktura majetku velkých organizačních jednotek ke konci roku



Tabulka 5.8 Majetek velkých organizačních jednotek ke konci roku (v tis. Kč)

Oblast činnosti	Nehmotný majetek	Hmotný majetek	Pozemky	Zásoby	Peněžní prostředky	Finanční majetek	Pohledávky a jiný majetek	Majetek celkem brutto	Majetek celkem netto	Počet jednotek ve výběru	Počet jednotek celkem
Sociální a zdravotní péče	100	71 541	0	173	1 682	0	6 093	79 589	52 075	3	3
Zájmová činnost	189	64 357	50	778	18 553	350	29 552	113 829	77 328	19	19
Sport	194	436 693	95 303	182	13 339	162	16 771	562 644	443 863	6	6
Ostatní	51	14 673	0	110	4 698	404	1 699	21 635	17 126	5	5
Celkem	534	587 264	95 353	1 243	38 272	916	54 115	777 697	590 392	33	33

Zdroj: Český statistický úřad, výběr ze statistického zjišťování NI 1b-01 v roce 2004, upraveno.

6 Příjmy a výnosy v roce 2004

- **Odborové a Hospodářské svazy a organizace působící v oblastech Požární ochrana a Myslivost** čerpají významné příjmy z členských příspěvků.
- Přijaté dotace jsou významným příjmem občanských sdružení a organizačních jednotek působících v oblastech **Sociální a zdravotní péče a Zájmová činnost**.
- Přijaté příspěvky tvoří značnou část příjmů občanských sdružení a organizačních jednotek působících v oblastech **Sport, Kultura, Vzdělávání a Sociální a zdravotní péče**.
- Občanská sdružení a organizační jednotky působící v oblastech **Požární ochrana a Myslivost** mají příjmy nižší než 150 tis. Kč na organizaci.
- Občanská sdružení a organizační jednotky působící v oblastech **Sociální a zdravotní péče a Kultura** vykazují nízký podíl daňových příjmů.
- Ostatní výnosy jsou podstatným zdrojem pro občanská sdružení a organizační jednotky působící v oblasti **Sportu**.

6.1 Metodika

6.1.1 Malé neziskové instituce

Údaje o příjmech malých neziskových institucí byly čerpány ze statistického zjišťování NI 1a-01 z oddílů 076 – **Příjmy a výdaje a 078 – Doplnkové ukazatele**. Jednotlivé ukazatele byly vypočítány z následujících položek:

- **Prodej výrobků** – položka **Prodej výrobků vlastní výroby**;
- **Prodej služeb** – položka **Prodej služeb**;
- **Prodej zboží** – položka **Prodej zboží**;
- **Přijaté dary** – rozdíl mezi položkou **Přijaté příspěvky** a položkou **Členské příspěvky** (z oddílu 078);
- **Členské příspěvky** – položka **Členské příspěvky** (z oddílu 078);
- **Ostatní příjmy** – rozdíl mezi položkou **Ostatní příjmy** a položkou **Přijaté příspěvky** z oddílu 078.

Výkaz NI 1a-01 je určen pro získávání údajů od jednotek, které účtují jak v jednoduchém, tak v podvojném účetnictví, přičemž údaje z podvojného účetnictví jsou upraveny ke způsobu vykazování výdajů v jednoduchém účetnictví. To znamená, že v ukazateli „Ostatní příjmy“ jsou za jednotky účtující v podvojném účetnictví zahrnuty i údaje o změně stavu zásob, aktivace, tržbách z prodeje majetku, přijatých dotacích a zúčtování rezerv a opravných položek.

Výsledky budou zobrazeny zvlášť za nedaňové příjmy a za příjmy, které ovlivňují výpočet daně z příjmů.

6.1.2 Velké neziskové instituce

Údaje o výnosech velkých neziskových institucí byly čerpány ze statistického zjišťování NI 1b-01 z oddílu 309 – **Výnosy**. Jednotlivé ukazatele byly vypočítány z následujících položek:

- **Tržby za vlastní výroby** – položka **Tržby za vlastní výroby**;
- **Tržby z prodeje služeb** – položka **Tržby z prodeje služeb**;
- **Tržby za prodané zboží** – položka **Tržby za prodané zboží**;
- **Tržby z prodeje majetku** – součet položek **Tržby z prodeje dlouhodobého nehmotného a hmotného majetku**, **Tržby z prodeje cenných papírů a podílů** a **Tržby z prodeje materiálu**;
- **Přijaté příspěvky** – položka **Přijaté příspěvky**;
- **Přijaté členské příspěvky** – položka **Přijaté členské příspěvky**;
- **Provozní dotace** – položka **Provozní dotace**;

Ostatní výnosy – rozdíl mezi položkou **Výnosy celkem** a součtem výše jmenovaných položek.

Výsledky budou zobrazeny zvlášť za tzv. hlavní činnost (včetně správní), pro kterou byla jednotka zřízena, a tzv. hospodářskou činnost (doplnkovou nebo vedlejší) podléhající podle zákona o daních z příjmu zdanění.

Porovnatelnost údajů za malé a velké neziskové instituce je snížena. U malých neziskových institucí nejsou explicitně vyjádřeny ukazatele přijaté dotace a příjmy z prodeje majetku a je třeba je hledat pod ukazatelem „Ostatní příjmy“.

6.2 Údaje a zjištění

6.2.1 Příjmy malých občanských sdružení

Tabulka 6.1 Nedaňové příjmy malých občanských sdružení (v tis. Kč)

Oblast činnosti	Prodej výrobků	Prodej služeb	Prodej zboží	Ostatní příjmy	Přijaté dary	Členské příspěvky	Příjmy celkem	Počet jednotek ve výběru	Počet jednotek celkem
Myslivost	40	155	23	510	30	476	1 234	27	1 007
Požární ochrana	0	0	0	-5	27	15	37	5	119
Vzdělávání	23	1 902	0	4 411	1 632	910	8 878	23	139
Sociální a zdravotní péče	0	12 110	6	25 288	26 410	2 268	66 082	16	72
Hospodářské svazy	363	12 242	406	24 484	324	30 628	68 447	36	338
Odborové svazy	0	4 675	0	-3 786	4 028	40 284	45 201	26	688
Zájmová činnost	28 184	144 376	8 225	2 625 887	154 731	102 392	3 063 795	575	17 815
Kultura	15	6 621	5	2 148	6 134	319	15 242	33	411
Sport	2 142	116 421	3 627	857 201	908 392	132 257	2 020 040	501	13 043
Ostatní	768	5 800	3 614	17 057	2 916	5 053	35 208	104	633
Celkem	31 535	304 302	15 906	3 553 195	1 104 624	314 602	5 324 164	1 346	34 265

Zdroj: Český statistický úřad, výběr ze statistického zjišťování NI 1a-01 v roce 2004, upraveno.

- Nedaňové příjmy malých občanských sdružení působících v oblasti Kultury jsou tvořeny z více než 40 % prodejem služeb.
- U Odborových (89 %) a Hospodářských svazů (45 %) a malých občanských sdružení působících v oblastech Požární ochrana (41 %) a Myslivost (39 %) tvoří významnou část nedaňových příjmů členské příspěvky.
- Přijaté dary tvoří přibližně dvě pětiny nedaňových příjmů u malých občanských sdružení působících v oblastech Sport (45 %), Sociální a zdravotní péče (40 %) a Kultura (40 %).
- Ostatní příjmy tvoří v případě malých občanských sdružení působících v oblastech Zájmová činnost (86 %) a Vzdělávání (50 %) více než jednu polovinu.
- Velmi nízké nedaňové příjmy na jednu organizaci vykazovala malá občanská sdružení působící v oblastech Požární ochrana (7 tis. Kč) a Myslivost (46 tis. Kč).
- Malá občanská sdružení působící v oblasti Požární ochrany mají tři čtvrtiny daňových příjmů z prodeje zboží.
- Daňové příjmy malých občanských sdružení působících v oblastech Kultura (7 %) a Sociální a zdravotní péče (9 %) činily méně než jednu desetinu celkových příjmů.

Tabulka 6.2 Daňové příjmy malých občanských sdružení (v tis. Kč)

Oblast činnosti	Prodej výrobků	Prodej služeb	Prodej zboží	Ostatní příjmy	Příjmy celkem	Počet jednotek ve výběru	Počet jednotek celkem
Myslivost	0	36	324	825	1 185	27	1 007
Požární ochrana	0	4	418	104	526	5	119
Vzdělávání	1 151	16 851	2 237	4 772	25 011	23	139
Sociální a zdravotní péče	148	1 489	0	4 793	6 430	16	72
Hospodářské svazy	740	55 232	869	12 872	69 713	36	338
Odborové svazy	0	21 643	0	19 230	40 873	26	688
Zájmová činnost	89 023	658 001	321 823	154 600	1 223 447	575	17 815
Kultura	4	835	0	249	1 088	33	411
Sport	5 985	610 587	35 339	122 446	774 357	501	13 043
Ostatní	15 761	57 427	4 746	7 146	85 080	104	633
Celkem	112 812	1 422 105	365 756	327 037	2 227 710	1 346	34 265

Zdroj: Český statistický úřad, výběr ze statistického zjišťování NI 1a-01 v roce 2004, upraveno.

6.2.2 Výnosy velkých občanských sdružení

Tabulka 6.3 Výnosy hlavní činnosti velkých občanských sdružení (v tis. Kč)

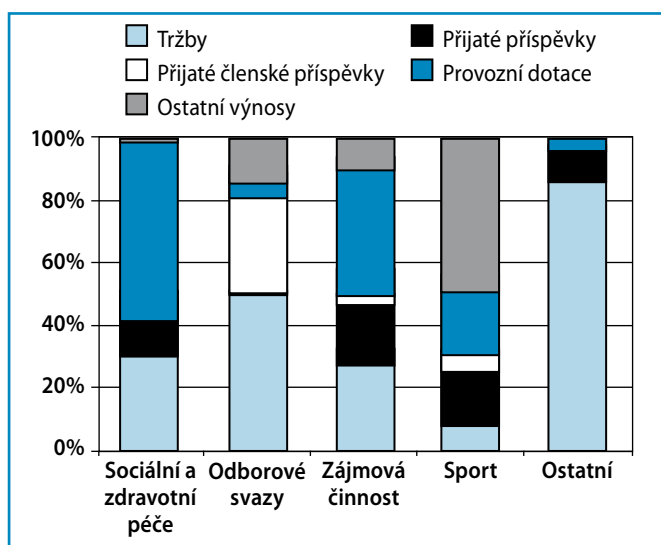
Oblast činnosti	Tržby za vlastní výrobky	Tržby z prodeje služeb	Tržby za prodané zboží	Tržby z prodeje majetku	Přijaté příspěvky	Přijaté členské příspěvky	Provozní dotace	Ostatní výnosy	Výnosy celkem	Počet jednotek ve výběru	Počet jednotek celkem
Sociální a zdravotní péče	1 132	22 415	18	14 611	12 439	20	67 234	1 939	119 808	9	10
Odborové svazy	1 414	267 707	10	153 635	2 151	254 792	35 033	130 381	845 123	16	16
Zájmová činnost	8 058	359 444	13 585	51 691	304 292	47 507	651 374	166 255	1 602 206	84	89
Sport	3 704	68 038	233	1 615	177 692	45 788	205 859	493 839	996 768	40	40
Ostatní	0	18 822	0	152	2 168	3	828	118	22 091	3	3
Celkem	14 308	736 426	13 846	221 704	498 742	348 110	960 328	792 532	3 585 996	152	158

Zdroj: Český statistický úřad, výběr ze statistického zjišťování NI 1b-01 v roce 2004, upraveno.

- Nejvyšší výnosy na jednu organizaci zaznamenaly Odborové svazy (23 796 tis. Kč), významnou část výnosů hlavní i hospodářské činnosti přitom u nich tvořily tržby z prodeje majetku.
- Odborové svazy (30 %) jako jediné získaly významnou část výnosů hlavní činnosti z členských příspěvků.
- Velká občanská sdružení působící v oblastech Sociální a zdravotní péče (56 %), Zájmová činnost (40 %) a Sport (20 %) získaly významnou část výnosů hlavní činnosti z přijatých provozních dotací.
- Přijaté příspěvky velkých občanských sdružení působících v oblastech Zájmová činnost (19 %), Sport (18 %) a Sociální a zdravotní péče (10 %) tvořily více než 10 % celkových výnosů hlavní činnosti.
- Výnosy hospodářské činnosti velkých občanských sdružení působících v oblasti Sociální a zdravotní péče (10 %) činily méně než jednu desetinu celkových výnosů.

- Velká občanská sdružení působící v oblasti Sportu vykázala téměř poloviční podíl ostatních výnosů na výnosech hlavní činnosti.

Graf 6.1 Struktura výnosů velkých občanských sdružení



Tabulka 6.4 Výnosy hospodářské činnosti velkých občanských sdružení (v tis. Kč)

Oblast činnosti	Tržby za vlastní výrobky	Tržby z prodeje služeb	Tržby za prodané zboží	Tržby z prodeje majetku	Přijaté příspěvky	Přijaté členské příspěvky	Provozní dotace	Ostatní výnosy	Výnosy celkem	Počet jednotek ve výběru	Počet jednotek celkem
Sociální a zdravotní péče	2 559	3 236	589	0	574	1	5 292	641	12 892	9	10
Odborové svazy	0	39 779	0	306 504	0	7 395	4 783	22 275	380 736	16	16
Zájmová činnost	16 649	132 393	3 134	44 587	2 190	194	870	12 411	212 428	84	89
Sport	1 037	349 227	3 709	11 843	223	44	15 291	14 277	395 651	40	40
Ostatní	49	14 309	9 978	12	263	0	211	3 922	28 744	3	3
Celkem	20 294	538 944	17 410	362 946	3 250	7 634	26 447	53 526	1 030 451	152	158

Zdroj: Český statistický úřad, výběr ze statistického zjišťování NI 1b-01 v roce 2004, upraveno.

6.2.3 Příjmy malých organizačních jednotek

Tabulka 6.5 Nedaňové příjmy malých organizačních jednotek (v tis. Kč)

Oblast činnosti	Prodej výrobků	Prodej služeb	Prodej zboží	Ostatní příjmy	Přijaté dary	Členské příspěvky	Příjmy celkem	Počet jednotek ve výběru	Počet jednotek celkem
Myslivost	0	0	0	13	0	5	18	4	74
Požární ochrana	0	136	185	1 113	263	428	2 125	48	1 835
Vzdělávání	0	3 843	11	10 471	8 058	86	22 469	8	34
Sociální a zdravotní péče	0	0	0	8 505	22	19	8 546	6	30
Hospodářské svazy	0	210	5	42	359	1 177	1 793	16	140
Odborové svazy	2 791	958	1	8 222	3 865	19 580	35 417	166	5 089
Zájmová činnost	2 939	22 488	267	54 110	21 180	10 214	111 198	261	10 808
Kultura	0	2 936	0	1 716	1 699	565	6 916	6	26
Sport	10	19 975	65	29 793	20 131	14 261	84 235	100	2 175
Ostatní	59	3 938	348	1 545	813	1 978	8 681	59	133
Celkem	5 799	54 484	882	115 530	56 390	48 313	281 398	674	20 344

Zdroj: Český statistický úřad, výběr ze statistického zjišťování NI 1a-01 v roce 2004, upraveno.

- Nejvyšší nedaňové příjmy na jednu organizaci měly malé organizační jednotky působící v oblasti Vzdělávání (2 809 tis. Kč), nad 1 mil. se ještě dostaly malé organizační jednotky působící v oblastech Sociální a zdravotní péče (1 424 tis. Kč) a Kultura (1 153 tis. Kč).
- Významným zdrojem nedaňových příjmů Hospodářských (66 %) a Odborových svazů (55 %) a malých organizačních jednotek působících v oblastech Myslivost (27 %) a Požární ochrana (20 %) jsou členské příspěvky.
- U malých organizačních jednotek působících v oblastech Vzdělávání (36 %), Kultura (25 %), Sport (24 %) a Hospodářské svazy (20 %) činily přijaté dary více než 20 % z celkových nedaňových příjmů.
- Více než dvě pětiny nedaňových příjmů malých organizačních jednotek působících v oblasti Kultury tvořily příjmy z prodeje služeb.
- Téměř všechny nedaňové příjmy malých organizačních jednotek působících v oblasti Sociální a zdravotní péče (99 %) pocházely z ostatních příjmů.
- Příjem z prodeje výrobků činil u malých organizačních jednotek působících v oblasti Zájmové činnosti více než 25 % daňových příjmů.
- Podíl daňových příjmů na celkových příjmech u malých organizačních jednotek působících v oblasti Sociální a zdravotní péče činil méně než 5 %.

Tabulka 6.6 Daňové příjmy malých organizačních jednotek (v tis. Kč)

Oblast činnosti	Prodej výrobků	Prodej služeb	Prodej zboží	Ostatní příjmy	Příjmy celkem	Počet jednotek ve výběru	Počet jednotek celkem
Myslivost	0	157	0	32	189	4	74
Požární ochrana	0	1 747	132	249	2 128	48	1 835
Vzdělávání	264	2 225	12	8 521	11 022	8	34
Sociální a zdravotní péče	0	250	166	12	428	6	30
Hospodářské svazy	0	566	1	811	1 378	16	140
Odborové svazy	406	5 116	730	1 033	7 285	166	5 089
Zájmová činnost	35 596	75 962	1 993	18 653	132 204	261	10 808
Kultura	0	2 401	33	4	2 438	6	26
Sport	0	48 056	4 854	9 524	62 434	100	2 175
Ostatní	106	8 206	2 690	1 587	12 589	59	133
Celkem	36 372	144 686	10 611	40 426	232 095	674	20 344

Zdroj: Český statistický úřad, výběr ze statistického zjišťování NI 1a-01 v roce 2004, upraveno.

6.2.4 Výnosy velkých organizačních jednotek

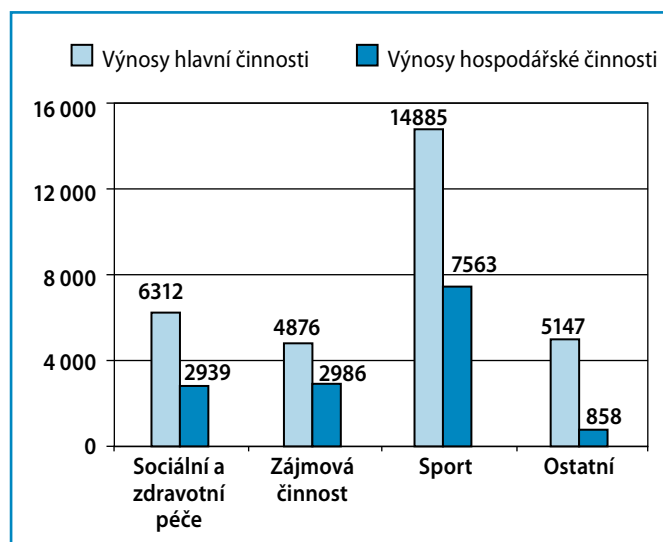
Tabulka 6.7 Výnosy hlavní činnosti velkých organizačních jednotek (v tis. Kč)

Oblast činnosti	Tržby za vlastní výrobky	Tržby z prodeje služeb	Tržby za prodané zboží	Tržby z prodeje majetku	Přijaté příspěvky	Přijaté členské příspěvky	Provozní dotace	Ostatní výnosy	Výnosy celkem	Počet jednotek ve výběru	Počet jednotek celkem
Sociální a zdravotní péče	13	6 730	22	0	1 284	13	10 832	41	18 935	3	3
Zájmová činnost	1 140	37 806	243	172	7 344	847	31 467	13 620	92 639	19	19
Sport	0	4 599	0	1	556	8 220	7 403	68 531	89 310	6	6
Ostatní	604	5 447	0	1	6 031	964	12 392	298	25 737	5	5
Celkem	1 757	54 582	265	174	15 215	10 044	62 094	82 490	226 621	33	33

Zdroj: Český statistický úřad, výběr ze statistického zjišťování NI 1b-01 v roce 2004, upraveno.

- ➔ Nejvyšší výnosy hlavní činnosti na jednu organizaci měly velké organizační jednotky působící v oblasti Sportu (7 563 tis. Kč), přičemž více než tři čtvrtiny těchto výnosů tvořily ostatní výnosy.
- ➔ Podstatný podíl výnosů hlavní činnosti velkých organizačních jednotek působících v oblastech Sociální a zdravotní péče (58 %), Ostatní (48 %) a Zájmová činnost (34 %) činily přijaté provozní dotace.
- ➔ Podstatný podíl výnosů hlavní činnosti získaly velké organizační jednotky působící v oblastech Zájmová činnost (41 %) a Sociální a zdravotní péče (36 %) z prodeje služeb.
- ➔ Kromě Ostatních velkých organizačních jednotek, u kterých převažovaly výnosy z prodeje výrobků, dominovaly v případě hospodářské činnosti výnosy z prodeje služeb.

Graf 6.2 Výnosy hlavní a hospodářské činnosti velkých organizačních jednotek (v tis. Kč)



Tabulka 6.8 Výnosy hospodářské činnosti velkých organizačních jednotek (v tis. Kč)

Oblast činnosti	Tržby za vlastní výrobky	Tržby z prodeje služeb	Tržby za prodané zboží	Tržby z prodeje majetku	Přijaté příspěvky	Přijaté členské příspěvky	Provozní dotace	Ostatní výnosy	Výnosy celkem	Počet jednotek ve výběru	Počet jednotek celkem
Sociální a zdravotní péče	0	8 650	6	0	2	0	52	106	8 816	3	3
Zájmová činnost	0	49 940	2 971	161	66	0	79	3 521	56 738	19	19
Sport	0	43 377	318	3	0	113	956	609	45 376	6	6
Ostatní	3 986	282	15	0	0	0	0	6	4 289	5	5
Celkem	3 986	102 249	3 310	164	68	113	1 087	4 242	115 219	33	33

Zdroj: Český statistický úřad, výběr ze statistického zjišťování NI 1b-01 v roce 2004, upraveno.

7 Výdaje a náklady v roce 2004

- ➔ Občanská sdružení a organizační jednotky působící v oblasti **Sociální a zdravotní péče** vydají většinu prostředků na mzdy a zdravotní a sociální pojištění.
- ➔ Na ostatní náklady vydají většinu svých prostředků občanská sdružení a organizační jednotky působící v oblasti **Sportu**.
- ➔ Občanská sdružení a organizační jednotky působící v oblastech **Myslivost** a **Požární ochrana** vydají nejvíce prostředků na spotřebované nákupy, zato nemají téměř žádné mzdové náklady.

7.1 Metodika

7.1.1 Malé neziskové instituce

Údaje o výdajích malých neziskových institucí byly čerpány ze statistického zjišťování NI 1a-01 z oddílu **076 – Příjmy a výdaje**. Jednotlivé ukazatele byly vypočítány z následujících položek:

- **Spotřebované nákupy** – součet položek **Nákup materiálu a energie, Nákup ostatních neskladovatelných dodávek a Nákup zboží**;
- **Služby** – položka **Výdaje na služby**;
- **Mzdy** – položka **Mzdy včetně ostatních osobních nákladů**;
- **Zákonné sociální pojištění** – položka **Platby pojistného**;
- **Ostatní výdaje** – součet položek **Sociální výdaje a Ostatní výdaje**.

Výkaz NI 1a-01 je určen pro získávání údajů od jednotek, které účtují jak v jednoduchém, tak v podvojném účetnictví, přičemž údaje z podvojného účetnictví jsou upraveny ke způsobu vykazování výdajů v jednoduchém účetnictví. To znamená, že v ukazateli „Ostatní výdaje“ jsou za jednotky účtující v podvojném účetnictví zahrnuty také údaje o odpisech, prodaném majetku a tvorbě rezerv a opravných položek.

Výsledky budou zobrazeny zvlášť za výdaje, které ovlivňují výpočet daně z příjmů (daňové výdaje), a za výdaje, které výpočet neovlivňují (nedaňové výdaje).

7.1.2 Velké neziskové instituce

Údaje o výnosech velkých neziskových institucí byly čerpány ze statistického zjišťování NI 1b-01 z oddílu **310 – Náklady**. Jednotlivé ukazatele byly vypočítány z následujících položek:

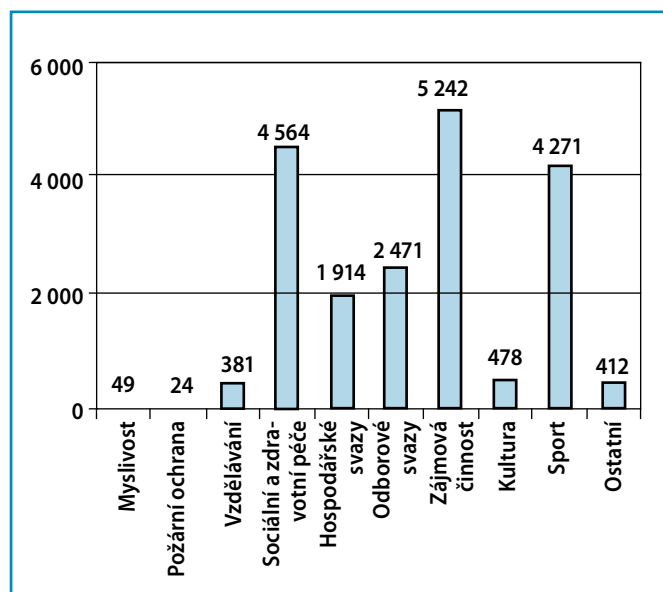
- **Spotřebované nákupy** – součet položek **Spotřeba materiálu a energie, Spotřeba ostatních neskladovatelných dodávek a Prodané zboží**;
- **Služby** – položka **Spotřeba služeb**;
- **Mzdy** – položka **Mzdové náklady**;
- **Zákonné sociální pojištění** – položka **Zákonné a ostatní sociální náklady**;
- **Ostatní výdaje** – rozdíl mezi položkou **Náklady celkem** a součtem výše jmenovaných položek.

Výsledky budou zobrazeny zvlášť za tzv. hlavní činnost (včetně správní), pro kterou byla jednotka zřízena, a tzv. hospodářskou činnost (doplňkovou nebo vedlejší) podléhající podle zákona o daních z příjmu zdanění.

7.2 Údaje a zjištění

7.2.1 Výdaje malých občanských sdružení

Graf 7.1 Průměrná výše nedaňových výdajů malých občanských sdružení (v tis. Kč)



Tabulka 7.1 Nedaňové výdaje malých občanských sdružení (v tis. Kč)

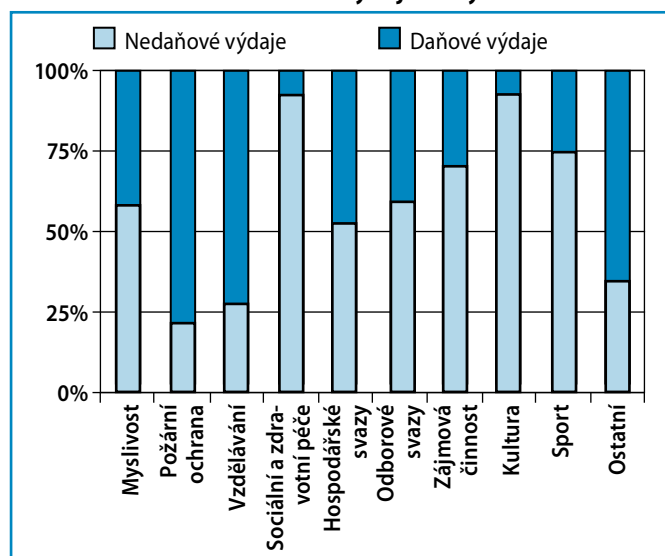
Oblast činnosti	Spotřebované nákupy	Služby	Mzdy	Zákonné sociální pojištění	Ostatní výdaje	Výdaje celkem	Počet jednotek ve výběru	Počet jednotek celkem
Myslivost	490	259	0	0	564	1 313	27	1 007
Požární ochrana	34	38	0	0	48	120	5	119
Vzdělávání	880	3 240	1 294	309	3 033	8 756	23	139
Sociální a zdravotní péče	10 410	14 600	27 686	11 722	8 606	73 024	16	72
Hospodářské svazy	1 815	25 667	12 605	8 201	20 602	68 890	36	338
Odborové svazy	3 826	22 889	18 079	9 663	9 790	64 247	26	688
Zájmová činnost	81 808	310 526	163 997	73 255	2 384 768	3 014 354	575	17 815
Kultura	1 985	6 428	3 687	1 424	2 250	15 774	33	411
Sport	136 572	374 223	99 936	53 363	1 475 832	2 139 926	501	13 043
Ostatní	9 953	19 637	3 241	814	9 252	42 897	104	633
Celkem	247 773	777 507	330 525	158 751	3 914 745	5 429 301	1 346	34 265

Zdroj: Český statistický úřad, výběr ze statistického zjišťování NI 1a-01 v roce 2004, upraveno.

- ➔ Vysoké nedaňové výdaje na jednu organizaci mají malá občanská sdružení působící v oblastech Zájmová činnost (5 242 tis. Kč), Sociální a zdravotní péče (4 564 tis. Kč) a Sport (4 271 tis. Kč).
- ➔ Spotřebované nákupy tvoří významnou část nedaňových výdajů u malých občanských sdružení působících v oblastech Myslivost (37 %) a Požární ochrana (28 %). Tyto organizace zároveň nemají žádné výdaje na mzdy.
- ➔ Více než jednu třetinu nedaňových výdajů vydají na služby malá občanská sdružení působící v oblastech Kultura (40 %), Vzdělávání (37 %) a Hospodářské svazy (37 %) a Odborové svazy (35 %).
- ➔ Malá občanská sdružení působící v oblasti Sociální a zdravotní péče vydají více než polovinu nedaňových výdajů na osobní náklady (součet mezd a zákonného sociálního pojištění).

- ➔ Ostatní nedaňové výdaje mají především malá občanská sdružení působící v oblastech Zájmová činnost (79 %) a Sport (69 %).

Graf 7.2 Daňové a nedaňové výdaje malých obč. sdružení



Tabulka 7.2 Daňové výdaje malých občanských sdružení (v tis. Kč)

Oblast činnosti	Spotřebované nákupy	Služby	Mzdy	Zákonné sociální pojištění	Ostatní výdaje	Výdaje celkem	Počet jednotek ve výběru	Počet jednotek celkem
Myslivost	396	305	0	0	232	933	27	1 007
Požární ochrana	394	6	0	0	35	435	5	119
Vzdělávání	3 320	5 515	10 391	1 690	1 618	22 534	23	139
Sociální a zdravotní péče	989	791	1 653	763	390	4 586	16	72
Hospodářské svazy	2 086	25 873	18 163	6 320	8 134	60 576	36	338
Odborové svazy	3 580	10 333	8 323	3 533	17 348	43 117	26	688
Zájmová činnost	427 902	467 293	109 900	45 119	154 305	1 204 519	575	17 815
Kultura	95	529	106	31	487	1 248	33	411
Sport	195 708	155 892	167 748	55 595	131 933	706 876	501	13 043
Ostatní	17 674	32 289	12 838	5 113	10 488	78 402	104	633
Celkem	652 144	698 826	329 122	118 164	324 970	2 123 226	1 346	34 265

Zdroj: Český statistický úřad, výběr ze statistického zjišťování NI 1a-01 v roce 2004, upraveno.

7.2.2 Náklady velkých občanských sdružení

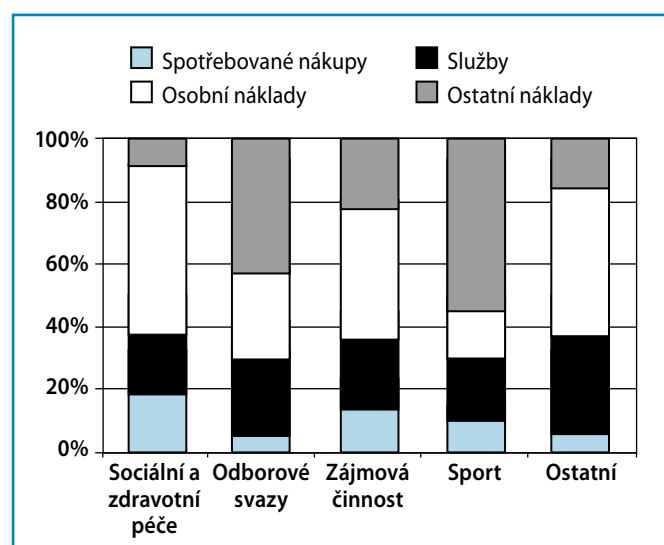
Tabulka 7.3 Náklady hlavní činnosti velkých občanských sdružení (v tis. Kč)

Oblast činnosti	Spotřebované nákupy	Služby	Mzdy	Zákonné sociální pojištění	Ostatní náklady	Náklady celkem	Počet jednotek ve výběru	Počet jednotek celkem
Sociální a zdravotní péče	21 544	23 833	49 434	17 048	8 373	120 232	9	10
Odborové svazy	44 112	243 063	193 934	65 828	399 859	946 796	16	16
Zájmová činnost	228 063	368 176	523 230	177 184	357 413	1 654 066	84	89
Sport	98 522	214 518	117 639	39 559	573 048	1 043 286	40	40
Ostatní	1 152	7 110	7 888	2 517	3 204	21 871	3	3
Celkem	393 393	856 700	892 125	302 136	1 341 897	3 786 251	152	158

Zdroj: Český statistický úřad, výběr ze statistického zjišťování NI 1b-01 v roce 2004, upraveno.

- Velká občanská sdružení působící v oblasti Sociální a zdravotní péče vydají více než polovinu nákladů hlavní činnosti na osobní náklady.
- Ostatní náklady hlavní činnosti mají především velká občanská sdružení působící v oblasti Sportu (54 %) a Odborové svazy (42 %).
- Nejvyšší náklady hlavní činnosti na jednu organizaci mají Odborové svazy (59 175 tis. Kč).

Graf 7.3 Struktura nákladů hlavní činnosti velkých občanských sdružení



Tabulka 7.4 Náklady hospodářské činnosti velkých občanských sdružení (v tis. Kč)

Oblast činnosti	Spotřebované nákupy	Služby	Mzdy	Zákonné sociální pojištění	Ostatní náklady	Náklady celkem	Počet jednotek ve výběru	Počet jednotek celkem
Sociální a zdravotní péče	1 780	2 096	4 121	1 246	426	9 669	9	10
Odborové svazy	1 420	4 391	525	165	362 838	369 339	16	16
Zájmová činnost	43 296	52 993	29 898	9 296	63 164	198 647	84	89
Sport	74 591	84 214	85 103	29 327	97 735	370 970	40	40
Ostatní	8 799	3 073	8 497	2 995	3 619	26 983	3	3
Celkem	129 886	146 767	128 144	43 029	527 782	975 608	152	158

Zdroj: Český statistický úřad, výběr ze statistického zjišťování NI 1b-01 v roce 2004, upraveno.

7.2.3 Výdaje malých organizačních jednotek

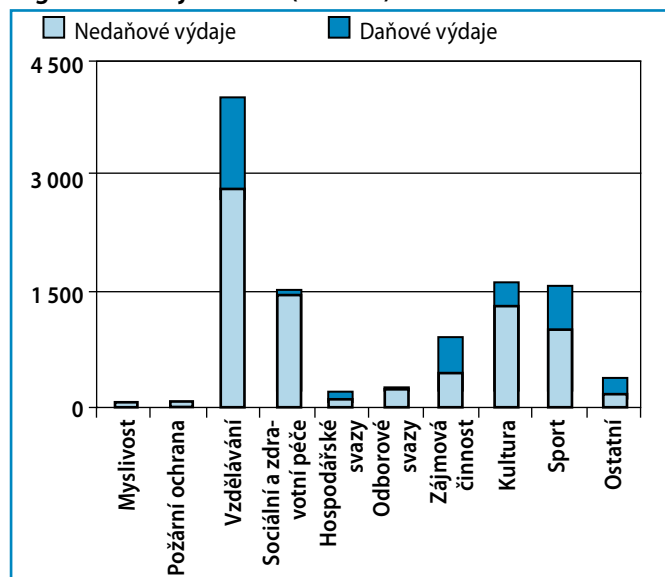
Tabulka 7.5 Nedaňové výdaje malých organizačních jednotek (v tis. Kč)

Oblast činnosti	Spotřebované nákupy	Služby	Mzdy	Zákonné sociální pojištění	Ostatní výdaje	Výdaje celkem	Počet jednotek ve výběru	Počet jednotek celkem
Myslivost	165	13	0	0	7	185	4	74
Požární ochrana	730	411	116	24	1 220	2 501	48	1 835
Vzdělávání	3 458	1 780	9 963	4 846	2 826	22 873	8	34
Sociální a zdravotní péče	233	1 142	4 219	1 432	1 773	8 799	6	30
Hospodářské svazy	329	90	298	63	611	1 391	16	140
Odborové svazy	524	5 593	1 533	224	26 088	33 962	166	5 089
Zájmová činnost	13 435	47 044	19 704	7 310	24 890	112 383	261	10 808
Kultura	834	2 316	1 848	754	2 142	7 894	6	26
Sport	16 637	35 092	12 444	5 703	32 493	102 369	100	2 175
Ostatní	2 302	2 703	1 631	390	2 348	9 374	59	133
Celkem	38 647	96 184	51 756	20 746	94 398	301 731	674	20 344

Zdroj: Český statistický úřad, výběr ze statistického zjišťování NI 1a-01 v roce 2004, upraveno.

- Spotřebované nákupy tvoří téměř 90 % nedaňových výdajů u malých organizačních jednotek působících v oblasti Myslivost.
- Malé organizační jednotky působící v oblasti Zájmová činnost vydají více než dvě pětiny nedaňových výdajů na služby.
- Malé organizační jednotky působící v oblastech Vzdělávání (65 %) a Sociální a zdravotní péče (64 %) vydají více než polovinu nedaňových výdajů na osobní náklady.
- Ostatní výdaje tvoří tři čtvrtiny nedaňových výdajů u malých organizačních jednotek působících jako Odborové svazy.

Graf 7.4 Nedaňové a daňové výdaje malých organizačních jednotek (v tis. Kč)



Tabulka 7.6 Daňové výdaje malých organizačních jednotek (v tis. Kč)

Oblast činnosti	Spotřebované nákupy	Služby	Mzdy	Zákonné sociální pojištění	Ostatní výdaje	Výdaje celkem	Počet jednotek ve výběru	Počet jednotek celkem
Myslivost	37	26	0	0	15	78	4	74
Požární ochrana	363	1 181	149	81	185	1 959	48	1 835
Vzdělávání	2 006	856	3 472	1 447	1 967	9 748	8	34
Sociální a zdravotní péče	103	5	170	68	0	346	6	30
Hospodářské svazy	120	903	190	66	215	1 494	16	140
Odborové svazy	2 921	1 608	381	125	2 544	7 579	166	5 089
Zájmová činnost	52 487	25 921	25 491	10 224	14 260	128 383	261	10 808
Kultura	810	261	507	168	207	1 953	6	26
Sport	15 725	17 013	10 434	3 342	9 288	55 802	100	2 175
Ostatní	3 341	1 883	4 204	1 526	1 078	12 032	59	133
Celkem	77 913	49 657	44 998	17 047	29 759	219 374	674	20 344

Zdroj: Český statistický úřad, výběr ze statistického zjišťování NI 1a-01 v roce 2004, upraveno.

7.2.4 Náklady velkých organizačních jednotek

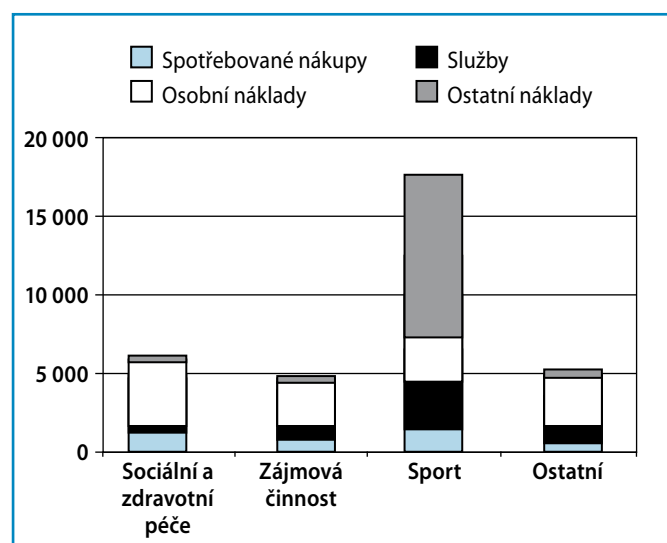
Tabulka 7.7 Náklady hlavní činnosti velkých občanských sdružení (v tis. Kč)

Oblast činnosti	Spotřebované nákupy	Služby	Mzdy	Zákonné sociální pojištění	Ostatní náklady	Náklady celkem	Počet jednotek ve výběru	Počet jednotek celkem
Sociální a zdravotní péče	3 786	1 269	9 007	3 036	1 478	18 576	3	3
Zájmová činnost	16 225	18 517	37 729	12 776	8 626	93 873	19	19
Sport	8 895	18 621	12 175	3 592	62 750	106 033	6	6
Ostatní	3 131	5 431	11 329	3 852	2 754	26 497	5	5
Celkem	32 037	43 838	70 240	23 256	75 608	244 979	33	33

Zdroj: Český statistický úřad, výběr ze statistického zjišťování NI 1b-01 v roce 2004, upraveno.

- Velké organizační jednotky působící v oblasti Sportu (17 672 tis. Kč) mají nejvyšší průměrné náklady hlavní činnosti na jednu organizaci.
- Nejvyšší podíl spotřebovaných nákupů na nákladech hlavní činnosti měly velké organizační jednotky působící v oblasti Sociální a zdravotní péče (20 %).
- Osobní náklady převyšující polovinu nákladů hlavní činnosti zaznamenaly velké organizační jednotky působící v oblastech Sociální a zdravotní péče (65 %), Ostatní (57 %) a Zájmová činnost (54 %).
- Velké organizační jednotky působící v oblasti Sportu (59 %) mají velký podíl ostatních nákladů na nákladech hlavní činnosti.

Graf 7.5 Struktura a výše nákladů hlavní činnosti velkých organizačních jednotek (v tis. Kč)



Tabulka 7.8 Náklady hospodářské činnosti velkých organizačních jednotek (v tis. Kč)

Oblast činnosti	Spotřebované nákupy	Služby	Mzdy	Zákonné sociální pojištění	Ostatní náklady	Náklady celkem	Počet jednotek ve výběru	Počet jednotek celkem
Sociální a zdravotní péče	1 331	1 817	2 361	808	1 892	8 209	3	3
Zájmová činnost	8 882	9 759	23 935	8 061	4 524	55 161	19	19
Sport	9 174	9 843	8 646	2 895	11 879	42 437	6	6
Ostatní	1 096	287	2 001	698	111	4 193	5	5
Celkem	20 483	21 706	36 943	12 462	18 406	110 000	33	33

Zdroj: Český statistický úřad, výběr ze statistického zjišťování NI 1b-01 v roce 2004, upraveno.

Příloha: Dotace ze státního rozpočtu v roce 2004

Údaje o poskytnutých dotacích občanským sdružením a jejich organizačním jednotkám byly čerpány z Rozboru financování NNO z vybraných veřejných rozpočtů. Jedná se o každoroční zpracování poskytnutých dotací ze státního rozpočtu a z rozpočtu krajů. Z existujících databází jsou při zpracování nejprve odstraněny nesprávně evidované údaje za jednotky s odlišnou právní formou než 701 Sdružení (svaz, spolek, klub, aj.) a 731 Organizační jednotka sdružení. Údaje jsou dále zaříděny podle upravené Klasifikace funkcí vládních institucí (COFOG) na základě dotačních titulů/programů. Úplné znění klasifikace COFOG je možné získat na adrese http://czso.cz/csu/klasifik.nsf/i/klasifikace_funkci_vladnich_instituci_cz_cofog.

Úprava klasifikace spočívala: (1) ve sjednocení skupin zahrnujících výzkum a vývoj v jednotlivých oddílech klasifikace a ve vytvoření nové skupiny 11.1 – Výzkum a vývoj; (2) ve sjednocení skupin zahrnujících preprimární a primární vzdělávání, sekundární vzdělávání a postsekundární vzdělávání nižší než terciární do skupiny 91; (3) ve vytvoření nové skupiny 10.0, která zahrnuje blíže neurčené výdaje v rámci oddílu 10; (4) v doplnění skupiny 12.1 zahrnující buď blíže nespecifikovanou podporu občanských sdružení, nebo výdaje jinde neuvedené.

Údaje jsou prezentovány za obě právní formy dohromady, protože zařídění jednotek podle právní formy v CEDRu často neodpovídá skutečnosti. Další údaje o poskytnutých dotacích lze nalézt v Rozboru financování NNO z vybraných veřejných rozpočtů http://wtd.vlada.cz/files/rvk/rnno/rozbor_2004_pro_web.pdf.

Tabulka 1 Poskytnuté dotace občanským sdružením a jejich organizačním jednotkám ze státního rozpočtu v roce 2004 podle klasifikace COFOG

COFOG	Státní rozpočet		Krajské rozpočty	
	Přiznaná částka (v tis. Kč)	Počet dotací	Přiznaná částka (v tis. Kč)	Počet dotací
01.1 Zákonodárné, výkonné a normotvorné orgány	16 909	6	355	12
01.2 Zahraniční ekonomická pomoc	2 398	8	0	0
03.2 Požární ochrana	10 893	24	2 029	29
03.6 Veřejný pořádek a bezpečnost jinde neuvedená	875	1	4 510	29
04.1 Všeobecné ekonomické, komerční a pracovní záležitosti	115	5	0	0
04.2 Zemědělství, lesnictví, rybářství a myslivost	203 830	252	340	8
04.3 Paliva a energetika	3 877	38	0	0
04.7 Ekonomická oblast ostatní	28 700	2	5 135	47
05.4 Ochrana přírody	19 617	125	11 982	141
05.6 Ochrana životního prostředí jinde neuvedená	3 178	37	101	2
06.1 Rozvoj bydlení	4 545	5	0	0
07.4 Veřejné zdravotnické služby	225 816	182	30 157	210
07.6 Zdravotnické služby jinde neuvedené	4 117	15	75	5
08.1 Rekreční a sportovní služby	1 001 884	146	206 778	2 168
08.2 Kulturní služby	130 442	659	47 429	556
08.3 Rozhlasové a televizní vysílání a vydavatelské služby	6 077	62	1 430	28
09.1 Primární, sekundární a postsekundární vzdělávání	29 838	34	2 708	10
09.5 Vzdělávání nedefinované podle úrovně	8 603	56	11 893	185
09.8 Vzdělávání jinde neuvedené	3 658	23	0	0
10.0 Sociální věci blíže nespecifikované	464 628	401	120 877	406
10.1 Nemoc a invalidita	13 062	59	81 314	175
10.4 Rodina a děti	204 190	255	25 912	62
10.5 Nezaměstnanost	337 422	1 017	255	5
10.7 Sociální pomoc jinde neuvedená	141 159	206	24 873	65
11.1 Výzkum a vývoj	86 818	74	0	0
12.1 Ostatní dotace	61 127	58	34 156	151
Celkem	3 013 780	3 752	612 307	4 294

Zdroj: Rozbor financování NNO z vybraných veřejných rozpočtů v roce 2004, upraveno.

**Centrum pro výzkum neziskového
sektoru je výzkumným institutem
Společnosti pro studium
neziskového sektoru, o.s.**

**Posláním CVNS je trvalé
a systematické zkoumání ekonomiky
neziskových organizací
v České republice
a iniciování odborné i veřejné
diskuse o společenském
a hospodářském významu
občanské společnosti.**

**CVNS podporují:
Charles Stewart Mott Foundation
Embassy of The United States of America
Vzdělávací nadace Jana Husa
Nadace Open Society Fund Praha
Trust pro občanskou společnost ve
střední a východní Evropě
prostřednictvím Nadace VIA**

**Kontakt:
Centrum pro výzkum neziskového sektoru
Vinařská 3, 603 00 Brno
Tel.: 542 210 075
E-mail: info@e-cvns.cz**

[http:// www.e-cvns.cz](http://www.e-cvns.cz)