



**/CVNS/ CENTRUM PRO VÝZKUM
NEZISKOVÉHO SEKTORU/**

**Ekonomicko-správní fakulta
Masarykova Univerzita**

**Financování NNO
z veřejných rozpočtů**

**Zuzana Prouzová
3. 3. 2014, Praha**



**/CVNS/ CENTRUM PRO VÝZKUM
NEZISKOVÉHO SEKTORU/**

**Nestátní neziskové organizace (NNO)
- údaje za 2012**

Sdružení (701) a jejich organizační jednotky (731)

- ▣ 100,7 tis. občanských sdružení

Nadace (117) a Nadační fondy (118)

- ▣ 1,6 tis. nadačních subjektů

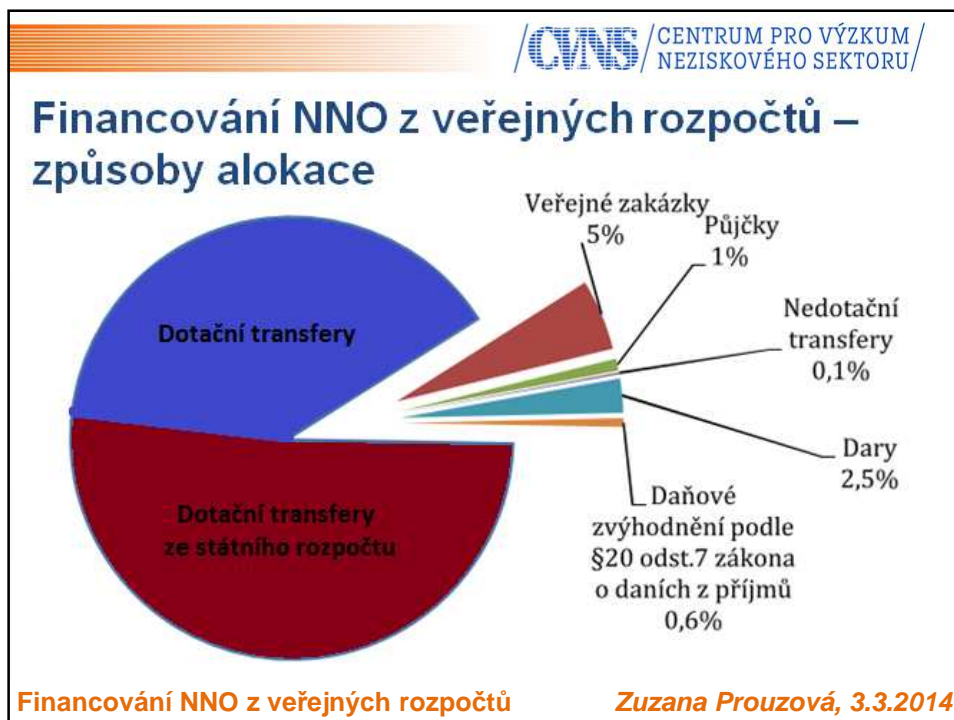
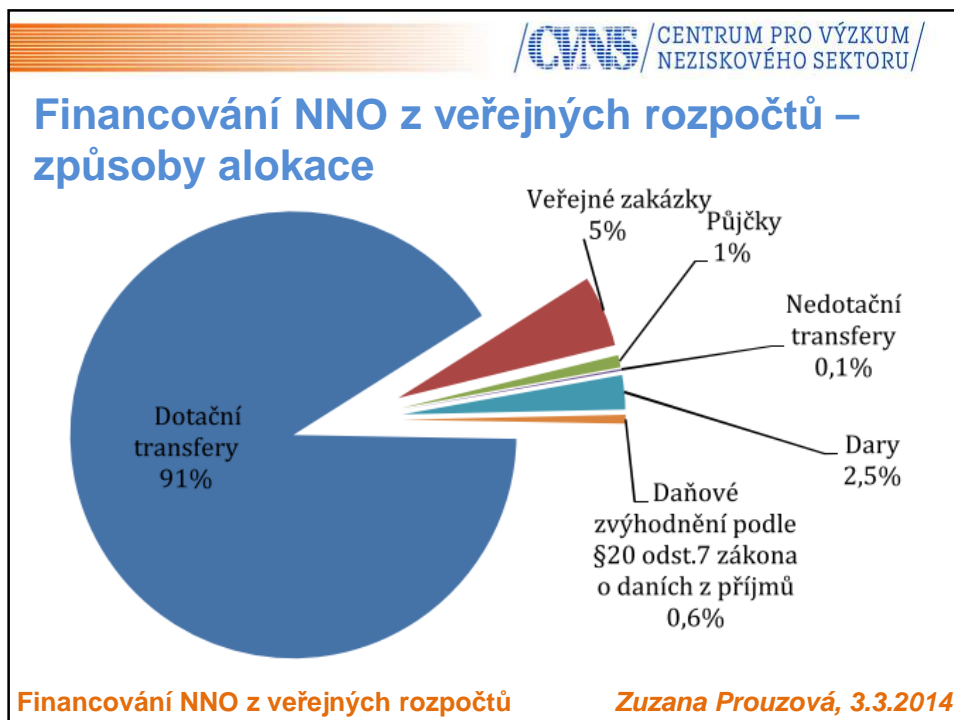
Obecně prospěšné společnosti (145)

- ▣ 2,0 tis. OPS

Účelová zařízení církví (Církevní právnické osoby 721-výběr)

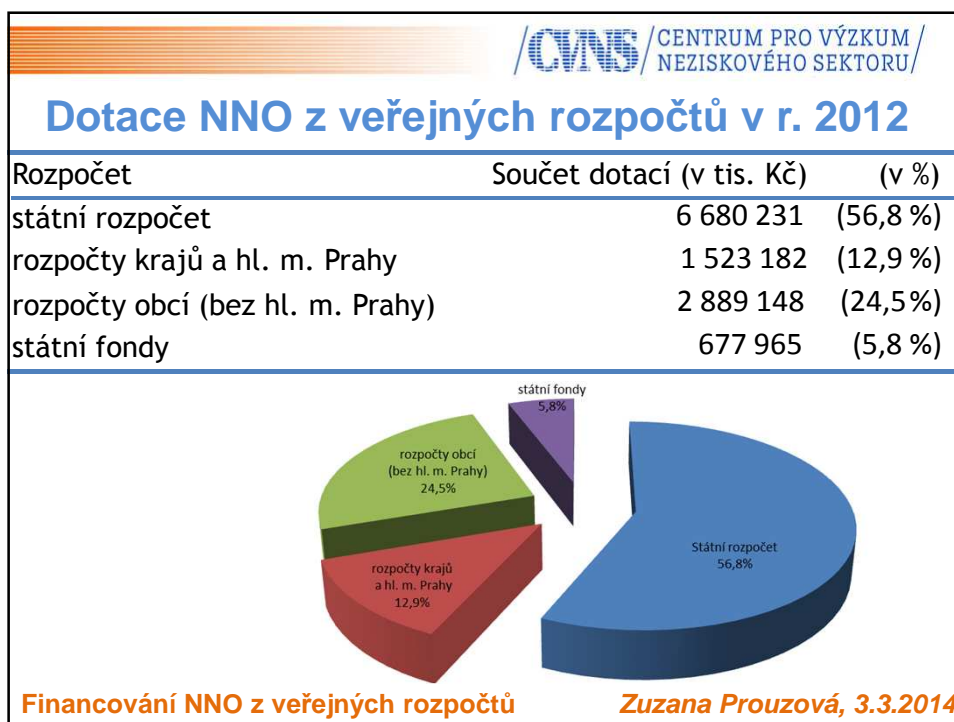
- ▣ 0,2 tis. zařízení (cca 5% CPO)

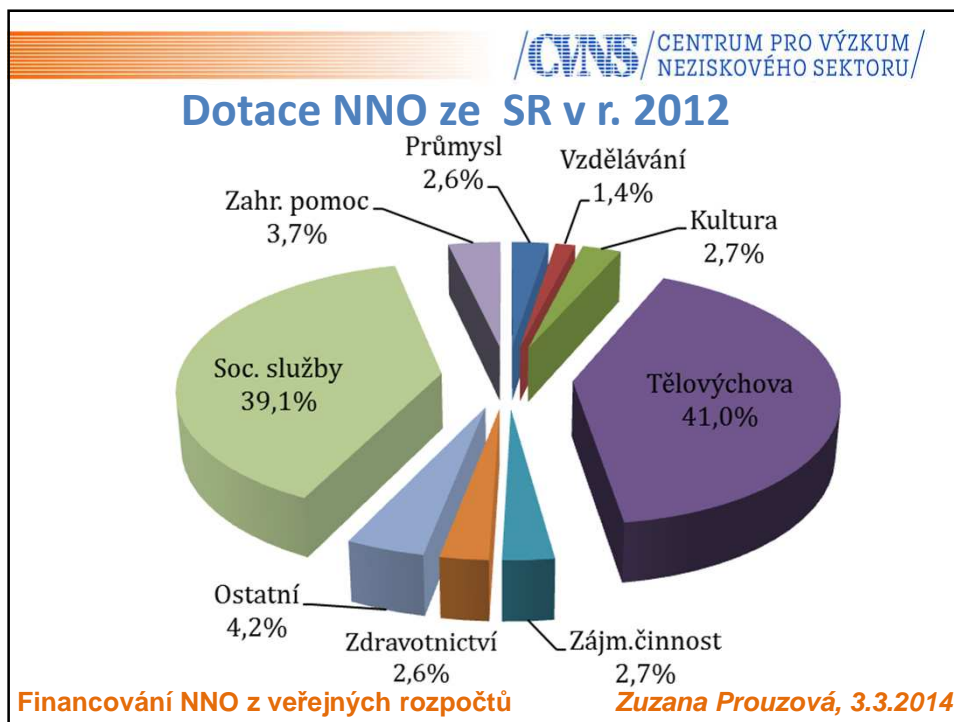
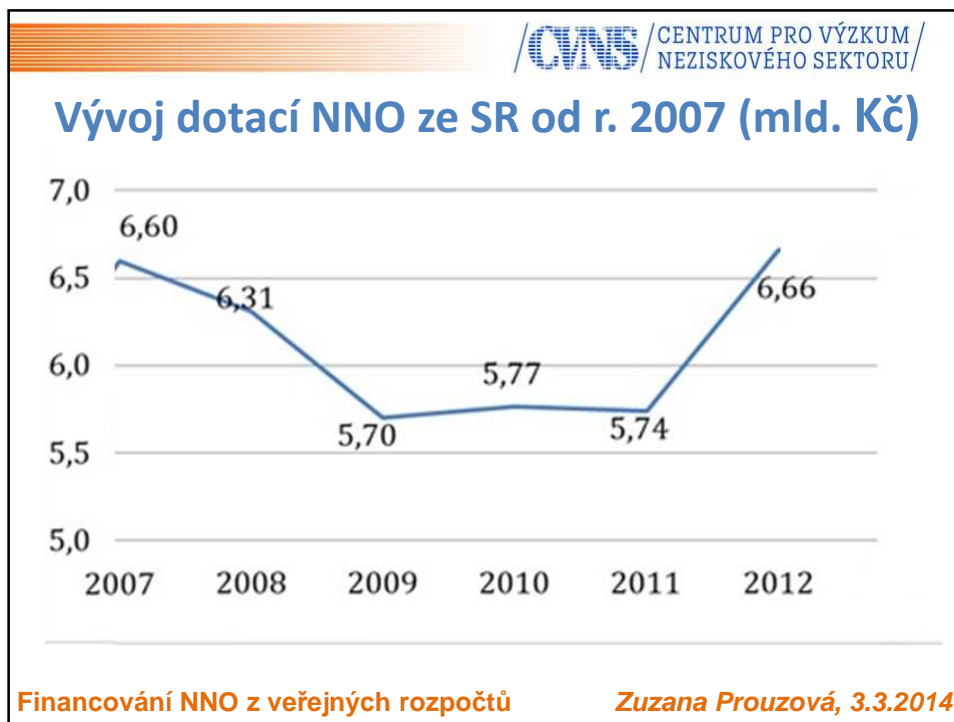
Financování NNO z veřejných rozpočtů **Zuzana Prouzová, 3.3.2014**

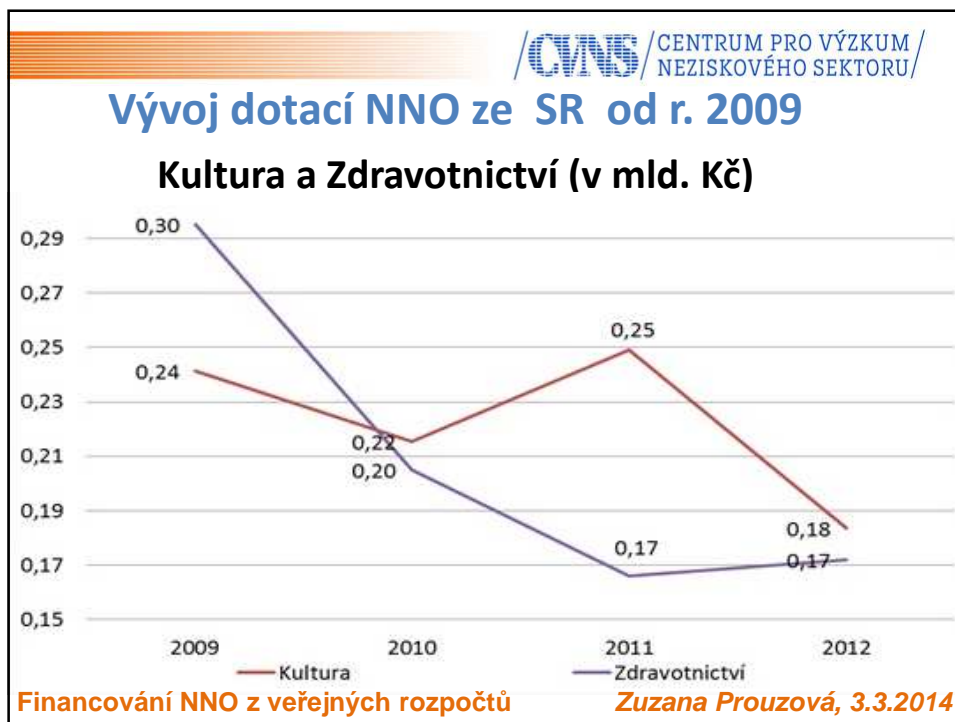
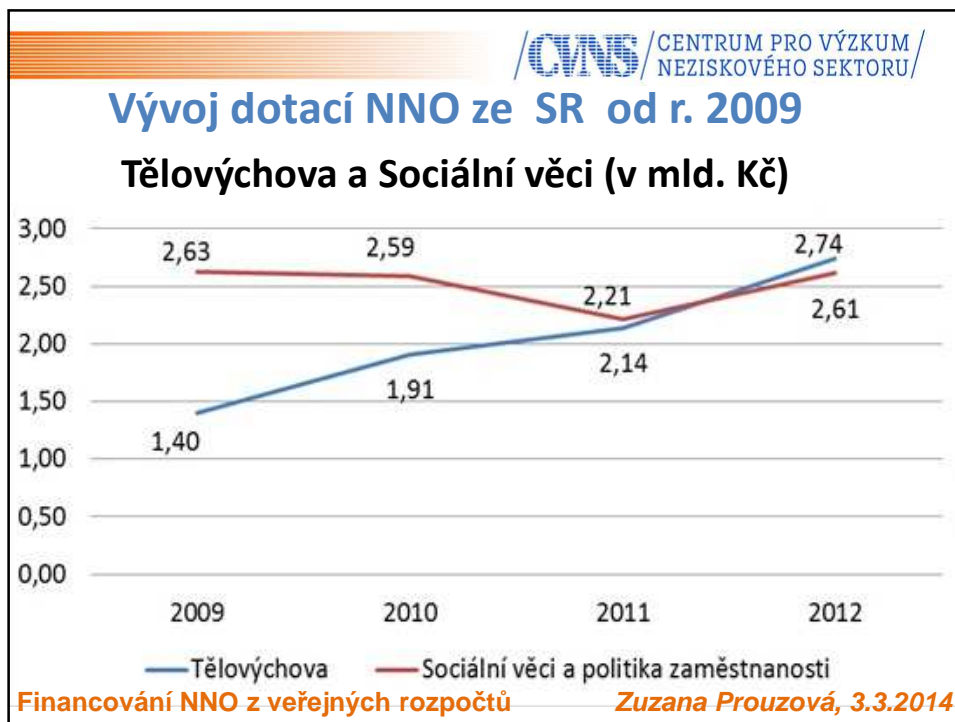


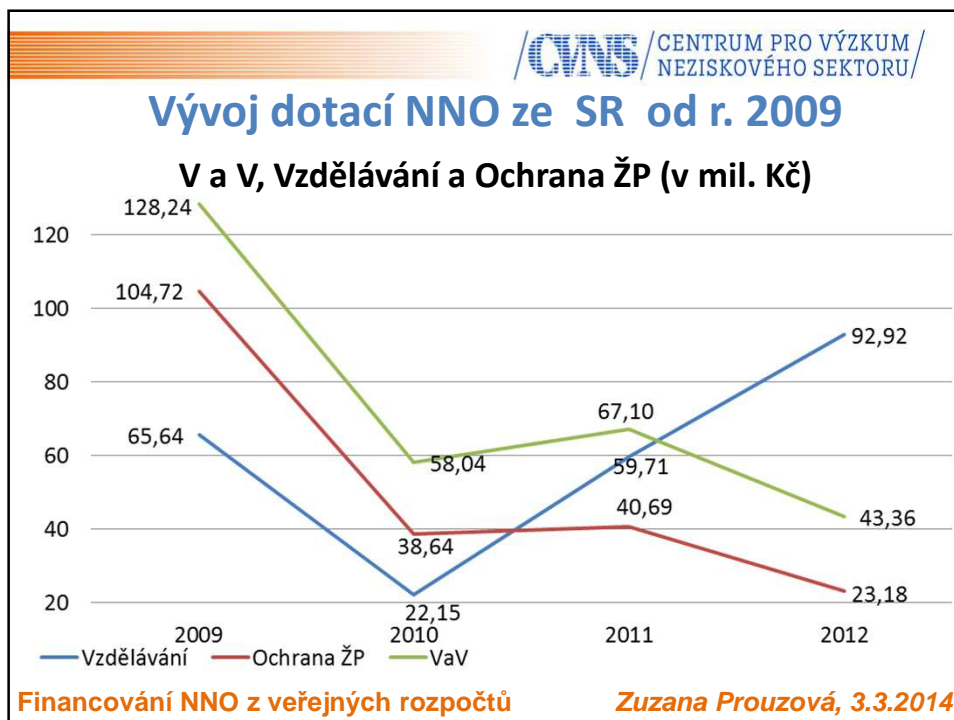
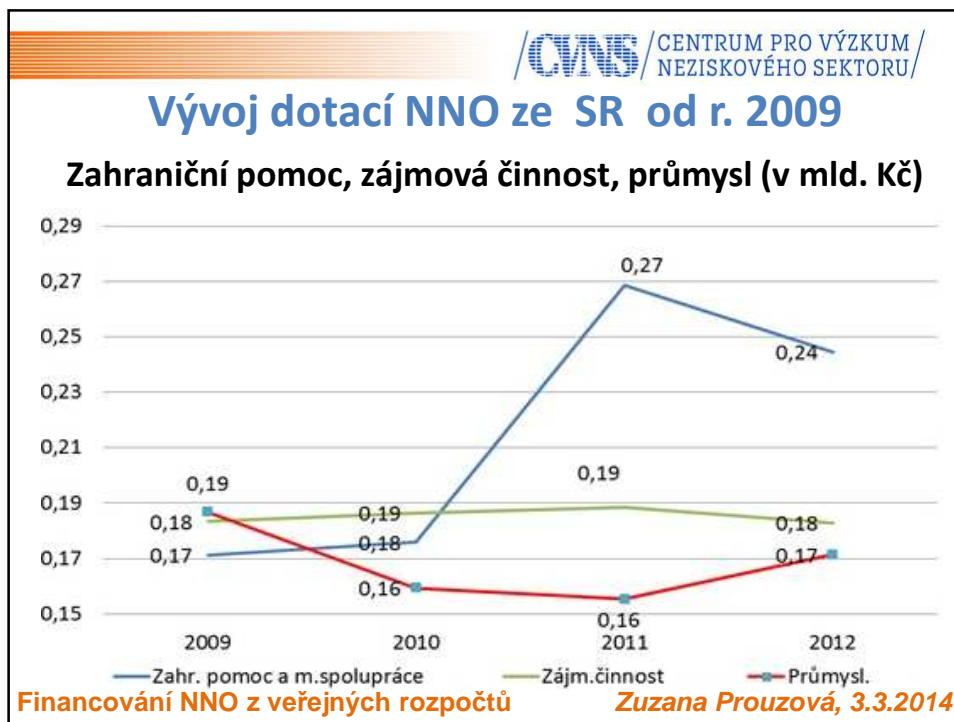
/CIVIS/ CENTRUM PRO VÝZKUM / NEZISKOVÉHO SEKTORU/				
Dotace pro NNO z veřejných rozpočtů				
Zdroj: Rozbory financování NNO z veřejných rozpočtů (Dokumenty Rady vlády pro nestátní neziskové organizace)				
Rozpočet	Součet dotací (v tis. Kč)			
	2009	2010	2011	2012
Státní rozpočet	5 701 087	5 766 600	5 740 827	6 680 231
Rozpočty krajů a hl. m. Prahy	1 577 857	1 418 528	1 612 069	1 523 182
Rozpočty obcí (bez hl. m. Prahy)	2 672 417	2 578 671	2 727 343	2 889 148
Státní fondy	225 265	573 991	781 735	677 965
Celkem	10 176 626	10 337 790	10 861 974	11 770 526

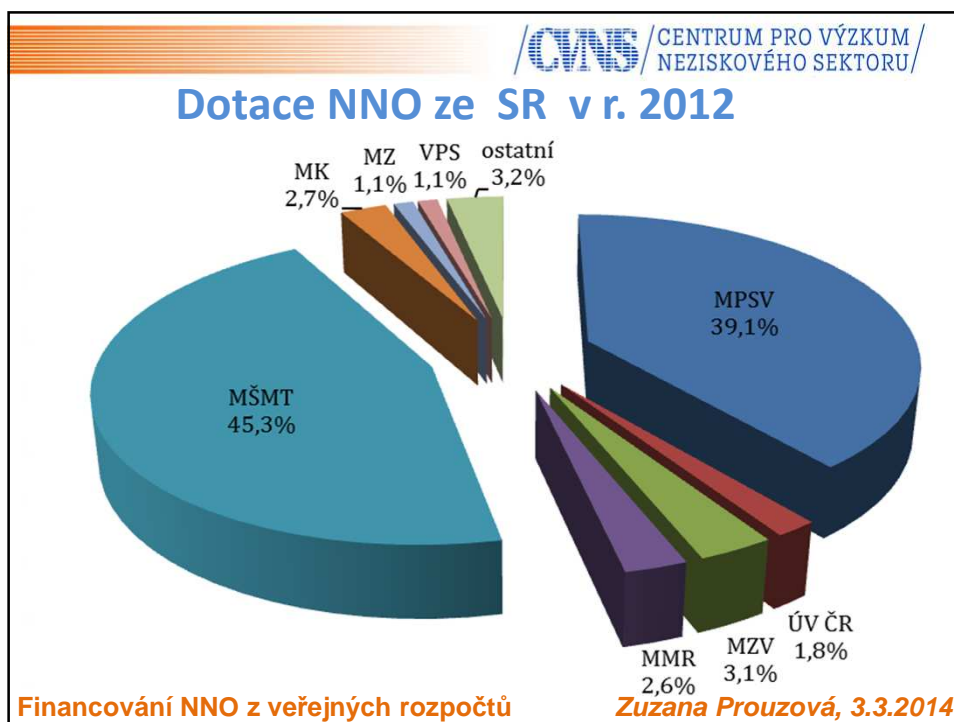
Financování NNO z veřejných rozpočtů **Zuzana Prouzová, 3.3.2014**









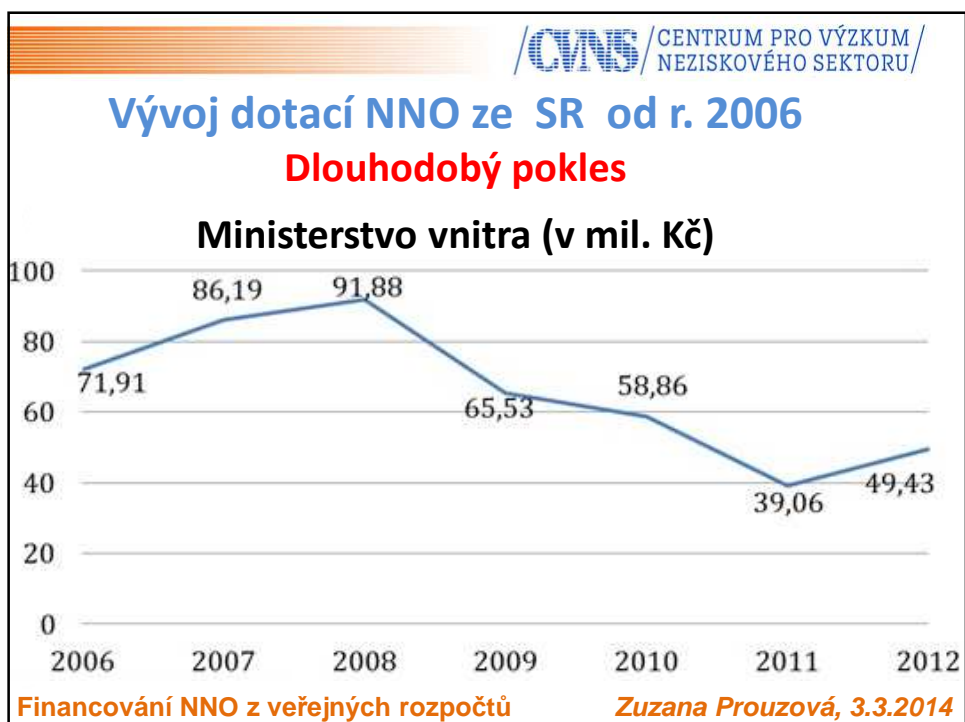


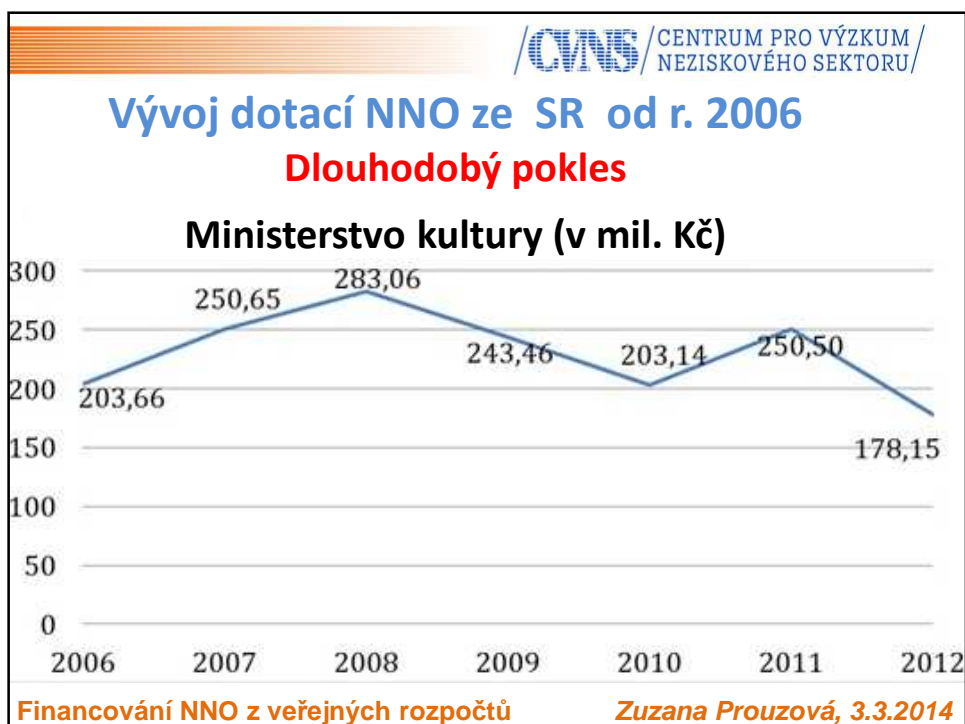
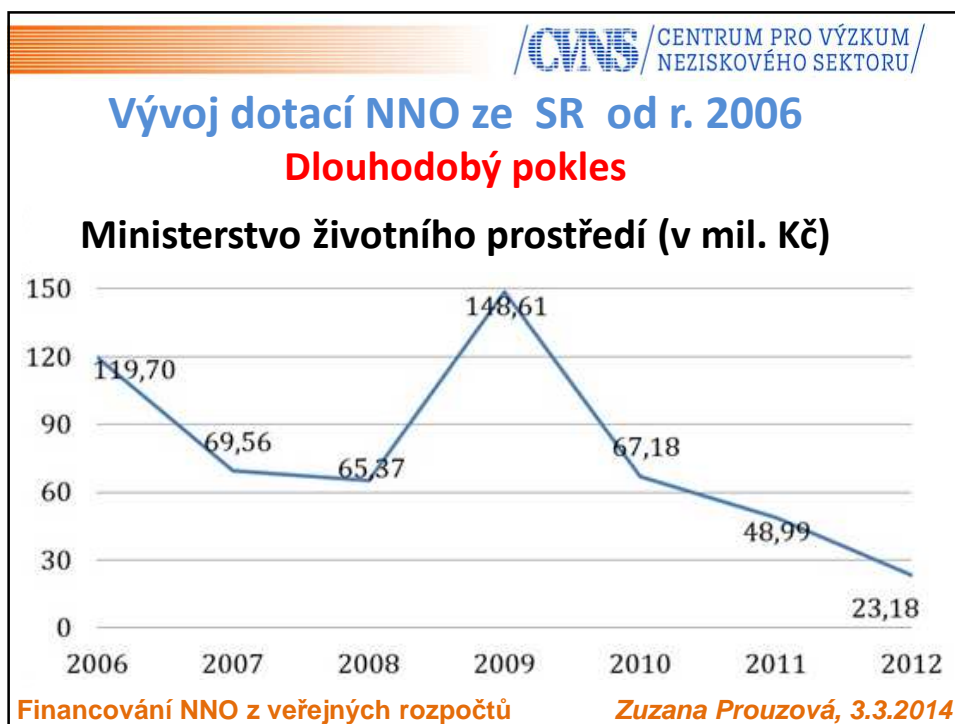
/CIVIS/ CENTRUM PRO VÝZKUM /
NEZISKOVÉHO SEKTORU/

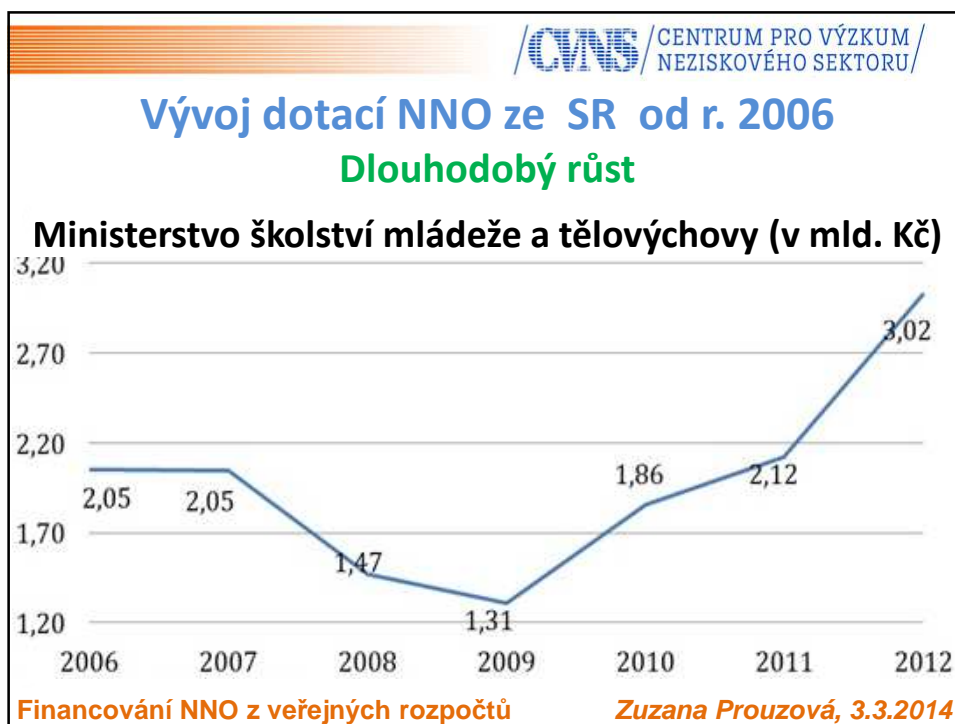
Dotace NNO ze SR v r. 2012

Rozpočet	Součet dotací (v tis. Kč)	Podíl (v %)
304 Úřad vlády České republiky	117 298	1,8
306 Ministerstvo zahraničních věcí	210 092	3,1
307 Ministerstvo obrany	16 831	0,3
313 Ministerstvo práce a sociálních věcí	2 612 951	39,1
314 Ministerstvo vnitra	49 432	0,7
315 Ministerstvo životního prostředí	23 179	0,3
317 Ministerstvo pro místní rozvoj	172 376	2,6
321 Grantová agentura	14 728	0,2
322 Ministerstvo průmyslu a obchodu	41 404	0,6
327 Ministerstvo dopravy	6 790	0,1
329 Ministerstvo zemědělství	51 248	0,8
333 Ministerstvo školství, mládeže a tělovýchovy	3 024 845	45,3
334 Ministerstvo kultury	178 152	2,7
335 Ministerstvo zdravotnictví	74 414	1,1
336 Ministerstvo spravedlnosti	2 111	0,0
361 Akademie věd České republiky	5 600	0,1
377 Technologická agentura České republiky	4 144	0,1
398 Všeobecná pokladní správa	74 637	1,1

Financování NNO z veřejných rozpočtů **Zuzana Prouzová, 3.3.2014**





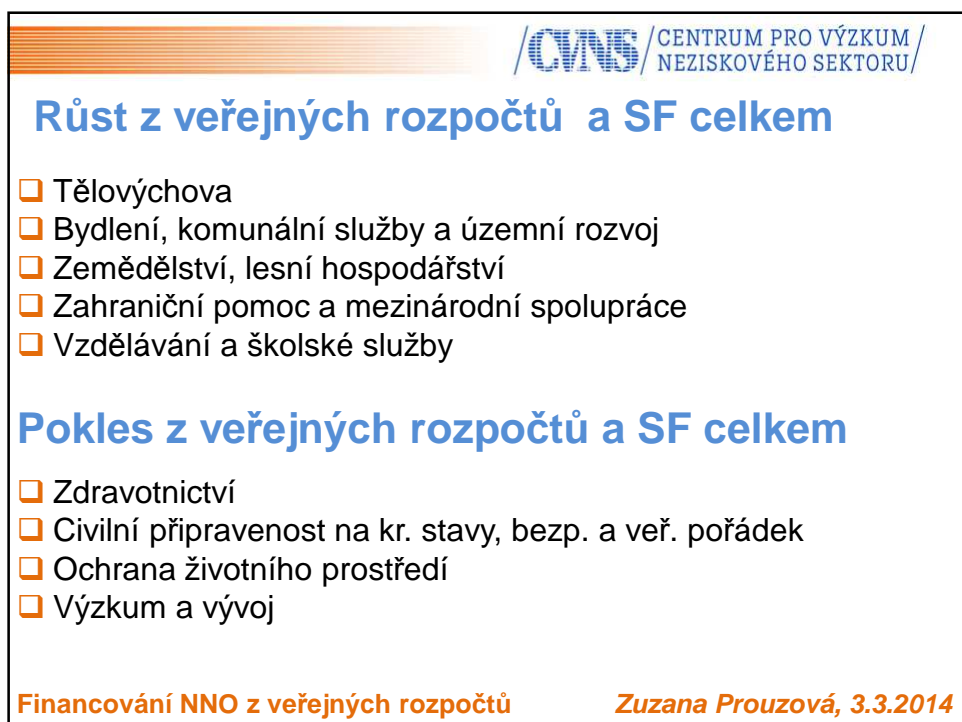
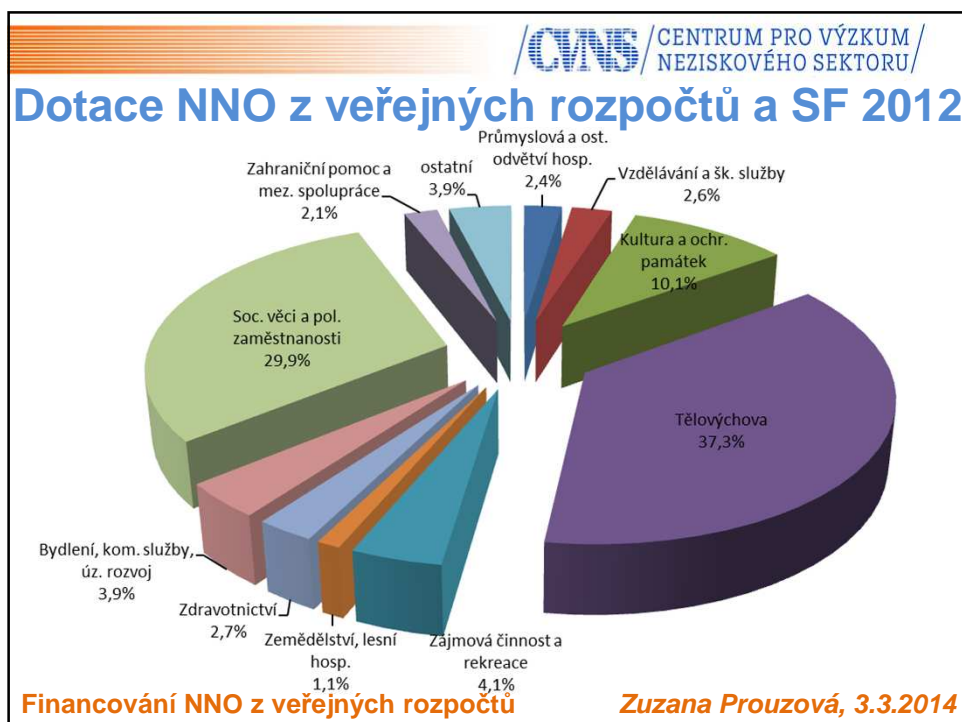


/CIVIS/ CENTRUM PRO VÝZKUM/
NEZISKOVÉHO SEKTORU/

Dotace NNO z veřejných rozpočtů a SF 2012

Odvětví	Podíl				Součet dotací (v tis. Kč)
	SR	KR	OR	SF	
Zemědělství, lesní hospodářství	36,9%	7,9%	4,3%	50,8%	126 581
Průmyslová a ostatní odvětví hospodářství	61,0%	12,5%	20,3%	6,2%	280 994
Vzdělávání a školské služby	31,0%	60,7%	6,9%	1,4%	300 179
Kultura a ochrana památek	15,4%	24,7%	47,9%	12,0%	1 188 863
Tělovýchova	62,5%	8,6%	28,9%		4 387 253
Zájmová činnost a rekreace	37,7%	17,0%	45,3%		485 810
Zdravotnictví	54,6%	30,9%	14,5%		314 769
Bydlení, komunální služby a územní rozvoj	3,4%	5,0%	3,2%	88,4%	457 096
Ochrana životního prostředí	20,6%	22,0%	17,4%	39,9%	112 608
Výzkum a vývoj	91,5%	0,1%	8,4%		47 395
Sociální věci a politika zaměstnanosti	74,3%	10,0%	15,7%		3 518 121
Civil. připravenost, bezp. a veř. pořádek	69,4%	21,6%	9,0%		37 531
Právní ochrana	98,4%	0,0%	1,6%		2 146
Požární ochrana a IZS	21,3%	28,4%	50,3%		60 985
Zahraniční pomoc a mezinárodní spolupráce	98,6%	0,3%	1,1%		248 068
Státní moc, státní správa a územní samospráva	43,2%	9,9%	47,0%		89 562
Finanční operace a ostatní činnosti	62,0%	9,1%	28,9%		112 567
Celkem	56,8%	12,9%	24,5%	5,8%	11 770 265

Financování NNO z veřejných rozpočtů **Zuzana Prouzová, 3.3.2014**



Zdroje prezentace

Více k dotačním transferům pro NNO z veřejných rozpočtů

- PROUZOVÁ, Zuzana a Kateřina ALMANI TŮMOVÁ. *Rozbor financování nestátních neziskových organizací z veřejných rozpočtů v roce 2012*. Praha: Rada vlády pro nestátní neziskové organizace, 2014. 68 s.

Více k neziskovým organizacím v ČR a struktuře zdrojů

- ČSÚ: Satelitní účet neziskových institucí [online] Dostupné na WWW : http://apl.czso.cz/pll/rocenka/rocenka.indexnu_sat

Financování NNO z veřejných rozpočtů

Zuzana Prouzová, 3.3.2014

Kontakt:

Ing. Zuzana Prouzová, Ph.D.

Zuzana.Prouzova@econ.muni.cz

Katedra veřejné ekonomie a
 Centrum pro výzkum neziskového sektoru
 Ekonomicko-správní fakulta, Masarykova Univerzita